

SPECYFIKACJA TECHNICZNA WYKONANIA I ODBIORU ROBÓT BUDOWLANYCH

DM-00.00.00

(D-00.00.00)

Wymagania ogólne

1. Wstęp.

Ileć w niniejszym opracowaniu będzie mowa o specyfikacji technicznej (ST) bądź Szczegółowej Specyfikacji Technicznej (SST) bądź Ogólnej Specyfikacji Technicznej (OST) to należy przez to rozumieć Specyfikację Techniczną Wykonania i Odbioru Robót Budowlanych (STWiORB). Niniejsze opracowanie stanowią wymagania ogólne, będące wstępem do poszczególnych specyfikacji dotyczące przeprowadzenia branżowych robót budowlanych n/w zadania.

Specyfikacja Techniczna „Wymagania ogólne” może być powoływana w specyfikacjach szczegółowych jako: DM- 00.00.00 lub D-00.00.00.

Specyfikacje wykonano w oparciu o opracowania sporządzone w 2002 roku przez Branżowy Zakład Doświadczalny Budownictwa Drogowego i Mostowego, Sp. z o.o na zlecenie GDDKiA w Warszawie.

Nazwa nadana zamówieniu przez Zamawiającego:

„BUDOWA PARKINGU (MIEJSC POSTOJOWYCH) NA SAMOCHODY OSOBOWE WRAZ Z KANALIZACJĄ DESZCZOWĄ PRZY URZĘDZIE MIEJSKIM W GRODKOWIE”

Inwestor: Gmina Grodków, ul. Warszawska 29, 49-200 Grodków.

1.2. Przedmiot i zakres robót budowlanych.

Przedmiotem niniejszej specyfikacji technicznej są wymagania techniczne dotyczące wykonania i odbioru robót budowlanych wykonanych w ramach zadania jw. Dokumentacja projektowa obejmuje:

- budowę dróg manewrowych, parkingów oraz budowę odwodnienia

1.2.1 Zakres stosowania ST.

Specyfikacja Techniczna (ST) jest stosowana jako dokument przetargowy i umowy przy zlecaniu i realizacji robót wyszczególnionych w dokumentacji projektowej.

1.2.2. Zakres robót objętych ST.

Ustalenia zawarte w niniejszej ST dotyczą zasad prowadzenia wszelkich robót budowlanych niezbędnych do zrealizowania w/w budowy.

W niniejszej ST ujęto również:

- wymagania dla robót pomiarowych sytuacyjno –wysokościowych wykonywanych przed i w trakcie prowadzenia poszczególnych robót inżynierskich.

1.3 Wyszczególnienie i opis prac towarzyszących i robót tymczasowych.

Roboty tymczasowe – to takie roboty, które są projektowane i wykonywane jako potrzebne do wykonania robót podstawowych ale nie są przekazywane Zamawiającemu i są usuwane po wykonaniu robót podstawowych, chyba, że istnieją uzasadnione podstawy do ich odrębnego rozliczenia.

Roboty towarzyszące – prace niezbędne do wykonania robót podstawowych ale nie zaliczane do robót tymczasowych.

Zakres robót towarzyszących i tymczasowych, poprzedzających prace podstawowe, mogą być ujęte w jednostce poszczególnych elementów rozliczeniowych podanych w przedmiarze robót, który będzie przekazany Wykonawcy

Sposób zagregowania robót tymczasowych i towarzyszących w przedmiarze poszczególnych branż może się różnić między sobą, dlatego przed wykonaniem wycen ofertowych należy zapoznać się z punktami w ST dot. płatności i zakresu robót przypadającego na jednostkę rozliczeniową.

1.4. Określenia podstawowe.

Budowla drogowa - obiekt budowlany, nie będący budynkiem, stanowiący całość techniczno-użytkową (drogę), albo jego część stanowiącą odrębny element konstrukcyjny lub technologiczny (obiekt mostowy, korpus ziemny, węzeł itp.).

Chodnik - wyznaczony pas terenu przy jezdni lub od niej odsunięty, przeznaczony do ruchu pieszego i odpowiednio utwardzony.

Dokumenty umowy, umowa - zbiór dokumentów określających prawne, techniczne i ekonomiczne warunki realizacji robót lub usług oraz wzajemne prawa i obowiązki Zamawiającego i Wykonawcy

zaakceptowane i podpisane przez obie strony. Częścią dokumentu umowy jest dokumentacja techniczna, przedmiary robót i STWiORB.

Dokumentacja projektowa - wszelkie obliczenia, opisy i dane techniczne oraz rysunki dostarczane Wykonawcy przez Zamawiającego, jak również wszelkie obliczenia techniczne, rysunki, próbki, wzory, modele, instrukcje obsługi dostarczone przez Wykonawcę i zatwierdzone przez Zamawiającego.

Droga - wydzielony pas terenu, przeznaczony do ruchu lub postoju pojazdów oraz ruchu pieszych, wraz z wszelkimi urządzeniami technicznymi związanymi z prowadzeniem i zabezpieczeniem ruchu.

Droga tymczasowa (montażowa) - droga specjalnie przygotowana, przeznaczona do ruchu pojazdów obsługujących zadanie budowlane na czas jego wykonania, przewidziana do usunięcia po jego zakończeniu.

Dziennik budowy – dziennik wydany zgodnie z obowiązującymi przepisami - stanowi urzędowy dokument przebiegu robót budowlanych oraz zdarzeń i okoliczności zachodzących w toku wykonywanych robót.

Grupa nośności podłoża gruntowego nawierzchni – klasyfikuje nośność podłoża w zależności od rodzaju i stanu gruntu podłoża, warunków wodnych w podłożu, wysadzinowości gruntu oraz od charakterystyki korpusu drogowego. Występują 4 grupy nośności G1, G2, G3, G4.

Inspektor Nadzoru Inwestorskiego – osoba działająca z upoważnienia Zamawiającego, pełniąca nadzór inwestorski na budowie w zakresie praw i obowiązków wynikających z Prawa Budowlanego (art. 25 i 26).

Inżynier Budowy - w świetle specyfikacji technicznych to Inspektor Nadzoru Inwestorskiego.

Jezdnia - część korony drogi przeznaczona do ruchu pojazdów.

Kierownik budowy - osoba wyznaczona przez Wykonawcę, upoważniona do kierowania robotami i do występowania w jego imieniu w sprawach realizacji kontraktu.

Korona drogi - jezdnia z poboczami lub chodnikami, zatokami, pasami dzielącymi jezdnię.

Konstrukcja nawierzchni - układ warstw nawierzchni wraz ze sposobem ich połączenia.

Korpus drogowy - nasyp lub ta część wykopu, która ograniczona jest koroną drogi i skarpami rowów.

Koryto - element uformowany w korpusie drogowym w celu ułożenia w nim konstrukcji nawierzchni.

Kosztorys ofertowy - wyceniony, kompletny formularz ofertowy (kosztorys ślepy)

Kosztorys ślepy (prawidłowa nazwa: formularz ofertowy) - wykaz asortymentu robót (z podaniem ich ilości i jednostki), w kolejności technologicznej ich wykonania, przy czym dla potrzeb wyceny ofertowej tabela uzupełniona jest o kolumnę cena jednostkowa i wartość netto. Powyższy formularz najczęściej przekazywany jest Oferentowi do oszacowania ceny ofertowej lub cen jednostkowych.

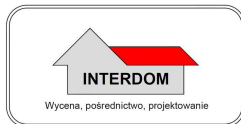
Zgodnie z Rozporządzeniem z 2.IX.2004 w sprawie szczegółowego zakresu i formy dokumentacji projektowej, specyfikacji technicznej wykonania i odbioru robót budowlanych oraz programu funkcjonalno- użytkowego – Dz.U. Nr 202,poz.2072), każdy Oferent powinien otrzymać przedmiar robót zgodny z definicją w/w rozporządzenia oraz z formularzem ofertowym jeżeli taki był załączony.

Nie rzadko Zamawiający przekazują Oferentom do wyceny przedmiar robót lub formularz ofertowy wykonany w oparciu o Rozporządzenie Ministra Infrastruktury z dnia 18 maja 2004 r. w sprawie określenia metod i podstaw sporządzania kosztorysu inwestorskiego, obliczania planowanych kosztów prac projektowych oraz planowanych kosztów robót budowlanych określonych w programie funkcjonalno- użytkowym, a więc wydruk przedmiaru lub formularza z programu kosztorysowego.

Księga obmiarów - zaakceptowany przez Inżyniera zeszyt z ponumerowanymi stronami, służący do wpisywania przez Wykonawcę obmiaru dokonywanych robót w formie wyliczeń, szkiców i ewentualnych dodatkowych załączników; wpisy w księdze obmiarów podlegają potwierdzeniu przez Inżyniera.

Laboratorium - drogowe lub inne laboratorium badawcze, niezbędne do przeprowadzenia wszelkich badań i prób związanych z oceną jakości materiałów i robót. W zależności od zakresu robót oraz umowy między stronami wyróżniamy:

- Laboratorium Nadzoru - laboratorium wykonujące badania kontrolne zlecone przez Inspektora Nadzoru Inwestorskiego oraz wszystkie badania wymagane do końcowego odbioru robót. Nadzór może korzystać z własnego lub wybranego przez siebie laboratorium albo z laboratorium wskazanego przez Zamawiającego
- Laboratorium Wykonawcy - laboratorium wykonujące badania kontrolne, obejmujące cały proces budowy od okresu przygotowawczego (np. badań zgromadzonych materiałów) poprzez etap budowy, aż do badań końcowych.
- Laboratorium wskazane przez Wykonawcę - wykonujące badania zlecone przez Wykonawcę i na jego koszt. Laboratorium powinno być zaakceptowane przez Zamawiającego.



- Laboratorium uzgodnione (niezależne) - laboratorium zaakceptowane przez Zamawiającego w wypadkach spornych lub wątpliwych (w przypadku stwierdzenia usterek - na koszt Wykonawcy).
- Laboratorium Zamawiającego – wykonujące badania kontrolne we własnym zakresie. W przypadku gdy Zamawiający nie dysponuje laboratorium wówczas , korzysta z usług laboratorium wybranego w drodze przetargu.

Na etapie przetargu informacje na temat sposobu poboru próbek i określenia kompetencji laboratoriów powinny być uszczegółowione.

Materiały - wszelkie tworzywa niezbędne do wykonania robót, zgodnie z dokumentacją projektową i specyfikacjami, zaakceptowane przez Inżyniera.

Nawierzchnia - warstwa lub zespół warstw służących do przejmowania i rozkładania obciążeń od ruchu na podłoże gruntowe i zapewniających dogodne warunki dla ruchu.

- Warstwa ścieralna - wierzchnia warstwa konstrukcji nawierzchni poddana bezpośrednio oddziaływaniu ruchu i czynników atmosferycznych.
- Warstwa wiążąca - warstwa znajdująca się między warstwą ścieralną, a podbudową zapewniającą lepsze rozłożenie naprężeń w nawierzchni i przekazywanie ich na podbudowę zasadniczą.
- Podbudowa zasadnicza – warstwa lub dwie warstwy konstrukcji nawierzchni spełniające podstawową funkcję w rozłożeniu naprężeń od kół pojazdów. Podbudowa zasadnicza może być jednowarstwowa lub dwuwarstwowa. W przypadku podbudowy dwuwarstwowej górna warstwa podbudowy jest wykonana z innego materiału niż dolna warstwa .
- Podbudowa pomocnicza – warstwa tworząca platformę umożliwiającą prawidłowe wbudowanie podbudowy zasadniczej, a w czasie eksploatacji nawierzchni wspomagająca górne warstwy konstrukcji nawierzchni w rozłożeniu naprężeń od kół pojazdów oraz ochronę nawierzchni przed wysadzinami powodowanymi przez szkodliwe działanie mrozu.
- Warstwa mrozoochronna – warstwa, której głównym zadaniem jest ochrona nawierzchni przed wysadzinami powodowanymi przez szkodliwe działanie mrozu i zwiększenie nośności warstwy dolnej (tj. podbudowy pomocniczej) konstrukcji nawierzchni
- Warstwa ulepszanego podłoża (WUP)– wierzchnia warstwa podłoża gruntowego nawierzchni ulepszona w celu: zwiększenia nośności gruntu rodzimego, ochrony gruntu rodzimego przed deformacjami spowodowanymi ruchem technologicznym, zwiększenie odporności nawierzchni na powstanie wysadzin, właściwego wbudowania i zagęszczenia w-w leżących wyżej.
- Warstwa odcinająca – warstwa separująca dolne warstwy konstrukcji nawierzchni lub WUP (o ile wykonane są z materiału ziarnistego) od przenikania drobnych cząstek ze spoistego podłoża gruntowego. Mogą to być geosyntetyki a w przypadku uzasadnień ekonomicznych –dobrze uziarniony piasek .

Niweleta - wysokościowe i geometryczne rozwinięcie na płaszczyźnie pionowego przekroju w osi drogi lub obiektu mostowego.

Oferent – strona, która składa oświadczenia woli (oferty) drugiej stronie.

Objazd tymczasowy - droga specjalnie przygotowana i odpowiednio utrzymana, służąca do przeprowadzenia ruchu publicznego w okresie trwania budowy.

Operat kolaudacyjny - zbiór wszystkich dokumentów kontraktowych (umowy) z odnotowanymi zmianami zaistniałymi w czasie realizacji robót, wynikami wykonanych badań, pomiarów, przeprowadzonych prób stwierdzających jakość wykonanych robót oraz zestawienie ich ilości i rozliczeń, stanowiący podstawę do oceny i odbioru końcowego.

Pas drogowy - wydzielony liniami rozgraniczającymi pas terenu przeznaczony do umieszczania w nim drogi oraz drzew i krzewów; pas drogowy może również obejmować teren przewidziany do rozbudowy drogi i budowy urządzeń chroniących ludzi i środowisko przed uciążliwościami powodowanymi przez ruch na drodze.

Podłoże gruntowe nasypu lub wykopu – strefa gruntu rodzimego poniżej spodu budowli ziemnej, której właściwości mają wpływ na projektowanie, wykonanie i eksploatację budowli ziemnej.

Podłoże gruntowe nawierzchni – strefa gruntu rodzimego lub nasypowego poniżej spodu konstrukcji nawierzchni , której właściwości mają wpływ na projektowanie, wykonanie i eksploatację nawierzchni. Zakres i częstotliwość badań podłoża nawierzchni uzależniona jest od złożoności warunków gruntowych i określają je odrębne przepisy.

Polecenie Inżyniera - wszelkie polecenia przekazane w formie pisemnej Wykonawcy przez Inżyniera, dotyczące sposobu realizacji robót lub innych spraw związanych z prowadzeniem budowy.

Projektant - uprawniona osoba prawna lub fizyczna będąca autorem dokumentacji projektowej.

Przedsięwzięcie budowlane - kompleksowa realizacja nowego połączenia drogowego lub całkowita modernizacja (zmiana parametrów geometrycznych trasy w planie i przekroju podłużnym) istniejącego połączenia.

Przepisy obowiązujące – przepisy aktów prawnych (ustaw, rozporządzeń, obwieszczeń i innych) aktualnych w chwili prowadzenia przedsięwzięcia budowlanego

Przetargowa Dokumentacja Projektowa – część Dokumentacji Projektowej, która wskazuje lokalizację, charakterystykę i wymiary obiektu będącego przedmiotem Robót.

Przepust - obiekt wybudowany w formie zamkniętej obudowy konstrukcyjnej, służący do przeprowadzenia małego cieku, szlaku wędrówek zwierząt dziko żyjących lub urządzeń technicznych przez korpus drogi lub dla lokalnego ruchu kołowego, pieszego.

Przeszkoda sztuczna – dzieło ludzkie, stanowiące utrudnienie w realizacji zadania budowlanego, na przykład droga, rurociąg itp.

Rekultywacja – roboty mające na celu uporządkowanie i przywrócenie pierwotnych funkcji terenom naruszonym w czasie realizacji zadania budowlanego..

Roboty - wszystkie czynności i usługi mające na celu zapewnienie prawidłowego oraz terminowego zakończenia realizacji zadania budowlanego lub ułatwiający tę realizację, w tym również dostarczanie robocizny, materiałów i sprzętu.

Roboty tymczasowe i towarzyszące – opisano w pkt. 1.3

Specyfikacje techniczne - zbiór wytycznych i wymagań określających warunki i sposoby wykonania, kontroli, obmiaru, odbioru i płatności za roboty.

Spód konstrukcji – spód najniższej warstwy spoczywającej na podłożu gruntowym nawierzchni lub na WUP.

Teren budowy – teren udostępniony przez Zamawiającego dla wykonania na nim robót oraz inne miejsca wymienione w kontrakcie jako tworzące część terenu budowy.

Wada - jakakolwiek część robót wykonana niezgodnie z dokumentacją projektową, specyfikacjami technicznymi i innymi dokumentami umowy.

Wymagania krajowe - załączniki krajowe do norm europejskich, wymagania techniczne, specyfikacje techniczne lub inne dokumenty przenoszące zapisy norm serii PN_EN, jakie zostaną uznane przez Zarządcę drogi za obowiązujące w odniesieniu do stosowanych materiałów i technologii

Wykonawca - osoba prawna bądź fizyczna, z którą Zamawiający zawarł umowę na warunkach określonych w kontrakcie o wykonanie robót i usług w wyniku wyboru ofert lub jej legalni następcy prawni.

Zadanie budowlane - część przedsięwzięcia budowlanego, stanowiąca odrębną całość konstrukcyjną lub technologiczną, zdolna do samodzielnego spełnienia przewidywanych funkcji techniczno - użytkowych; zadanie może polegać na wykonaniu robót związanych z budową, modernizacją, utrzymaniem oraz ochroną budowli drogowej lub jej elementu.

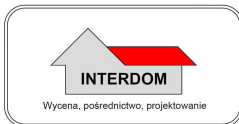
Zamawiający - osoba prawna lub fizyczna zlecająca wykonanie robót na warunkach określonych w umowie i występująca jako strona zawartej umowy z Wykonawcą. Zamawiający jest równoznaczny z Inwestorem lub z Inwestorem Zastępczym jeżeli taki będzie ustanowiony.

Zarządca Drogi – organ administracji rządowej lub jednostki samorządu terytorialnego, do którego właściwości należą sprawy z zakresu planowania, budowy, przebudowy, remontu, utrzymania i ochrony dróg.

Pozostałe definicje ujęto w poszczególnych szczegółowych specyfikacjach technicznych. W przypadku braku definicji w ST, można korzystać z norm bądź opracowań wydawnictw specjalistycznych.

1.5. Ogólne wymagania dotyczące robót.

- Przed rozpoczęciem robót Wykonawca powinien przeprowadzić inwentaryzację w terenie i wykonać dokumentację fotograficzną z przeprowadzonej rewizji.
Ze względu na obecne zagospodarowanie, zwraca się uwagę że tereny w obrębie inwestycji mogą posiadać niezainwentaryzowaną sieć drenarską.
- Wykonawca robót jest odpowiedzialny za jakość ich wykonania oraz za ich zgodność z dokumentacją projektową, ST i poleceniami Inżyniera. Jest zobowiązany do wdrożenia sposobu organizacji ruchu drogowego (w oparciu o projekt organizacji ruchu na czas robót, uzgodniony i zatwierdzony przez zarządzającego ruchem), oznakowania odcinka robót oraz ponosi odpowiedzialność za bezpieczeństwo ruchu na drodze od momentu przekazania placu budowy do odbioru końcowego robót (łącznie z okresem utrzymania robót).
- Roboty powinny być wykonane z ponad normatywną starannością zgodnie z :



- dokumentacją projektową i ST,
- wiedzą techniczną,
- obowiązującymi przepisami (szczegółności z przepisami BHP),
- oczekiwaniami Zamawiającego,
- z uzgodnieniami i decyzjami (w tym muszą być spełnione wszystkie wymagania podane w decyzji o środowiskowych uwarunkowaniach jeżeli taka była lub będzie wydana).

1.5.1 Organizacja placu i zaplecza budowy

- Organizacja, utrzymanie i likwidacja zaplecza budowy należy do obowiązków Wykonawcy.
- Zamawiający jest zobowiązany do przekazania Wykonawcy w określonym w dokumentach umowy terminie, placu budowy wraz ze wszystkimi wymaganymi uzgodnieniami prawnymi i administracyjnymi, dziennik budowy oraz zatwierdzoną dokumentację projektową wraz z ST a także inne dokumenty niezbędne do przystąpienia robót określone w dokumentach umowy lub w aktach prawnych.
- Zamawiający winien przekazać egzemplarze: dokumentacji technicznej i ST.
- Wykonawca jest odpowiedzialny za zorganizowanie zaplecza budowy (łącznie z drogami dojazdowymi i utwardzeniem nawierzchni jeżeli będzie to konieczne), w miejscu uzgodnionym z Zamawiającym i Właścicielem terenu, na którym planowana będzie zaplecze. Zamawiający nie ponosi odpowiedzialności za umowy pomiędzy Wykonawcą a Właścicielem terenu m.in. w kwestii kosztów dzierżawy, ewentualnych odszkodowań itp.
- Wykonawca jest odpowiedzialny za doprowadzenie, pomiar i koszty zużycia mediów na zapleczu i placu budowy: tj. elektryczności, gazu i wody. Wykonawca powinien mieć dostęp do sieci internetowej. Na zapleczu Wykonawca powinien zapewnić miejsce do prowadzenia rad budowy.
- Po przejęciu terenu Wykonawca zdejmie, przechowa i zabezpieczy majątek miasta.
- Wykonawca oznakuje teren tablicą informacyjną. W przypadku przyznania środków unijnych Wykonawca umieści tablice o wsparciu inwestycji ze środków unijnych – wg szablonu, wymiarów i ilości podanych przez Zamawiającego. Ponadto wykonawca spełni inne wymagania w zakresie działań promocyjnych jeśli zostaną narzucone przez Zamawiającego.
- Nie przewiduje się organizacji osobnego pomieszczenia do pracy Inżyniera Budowy, chyba że w dokumentach umowy zaznaczono inaczej, wówczas pomieszczenie takie powinno być zgodne z wymaganiami Zamawiającego.
- Wykonawca zobowiązany jest do utrzymania terenu budowy i zaplecza w należytym stanie gwarantującym bezpieczeństwo osób korzystających z tych terenów
- Teren zaplecza oraz teren budowy powinny zostać tak zagospodarowane aby zapewnić bezpieczne składowanie materiałów oraz organizacja terenów nie będzie wpływała niekorzystnie na otaczającą zabudowę i osoby trzecie.
- W czasie wykonywania robót Wykonawca zobowiązany jest do dostarczenia, zainstalowania i obsługi tymczasowych urządzeń zabezpieczających takich jak: ogrodzenia, oświetlenie, sygnały i znaki ostrzegawcze, zapory, kładki dla pieszych itp. Wykonawca powinien zatrudnić dozorców i jest zobowiązany do podjęcia wszelkich innych środków niezbędnych dla ochrony robót, bezpieczeństwa pojazdów i pieszych.
- Wykonawca musi zapewnić w dzień i w nocy stałą i dobrą widoczność tych zapór i znaków, dla których jest to nieodzowne ze względów bezpieczeństwa.
- Wszystkie znaki, zapory i inne urządzenia zabezpieczające powinny być zaakceptowane przez Inżyniera.
- Wykonawca jest zobowiązany do indywidualnego powiadomienia o rozpoczętych robotach następujące jednostki: Straż Pożarna, Policja, Pogotowie Ratunkowe oraz przewoźników komunikacji publicznej, jeżeli prace będą miały wpływ na komunikację.
- Na wniosek Zamawiającego Wykonawca wykona i uzgodni, projekt zagospodarowania placu budowy, utrzymania czystości dróg publicznych i ulic znajdujących się w obrębie placu budowy bądź obsługujących plac budowy. Projekt dotyczy również wykonania odpowiednich zabezpieczeń chodników i jezdni przyległych do prowadzonej budowy.

1.5.2 Ogrodzenie placu budowy, zabezpieczenie chodników i jezdni, organizacja ruchu na czas trwania budowy.

- Wykonawca jest zobowiązany do zabezpieczenia placu budowy oraz utrzymania na nim ruchu publicznego {dojścia i dojazdu (zaopatrzenia i służby komunalne)} do firm oraz do posesji w okresie trwania realizacji inwestycji, aż do zakończenia robót i ich odbioru końcowego.
- Wykonawca przy przebudowie bądź budowie sieci, w porozumieniu z Zamawiającym (w niektórych przypadkach również użytkownikiem) musi zapewnić ciągłość dostawy energii i innych mediów, jeżeli nie ustalono inaczej.
- Wykonawca jest odpowiedzialny za bezpieczeństwo ogólnodostępnego ruchu drogowego i pieszego w obrębie placu budowy zgodnie z zatwierdzoną organizacją ruchu na czas trwania robót
- Przed przystąpieniem do robót Wykonawca zobowiązany jest do wdrożenia zatwierdzonego projektu organizacji ruchu, zabezpieczenia robót w okresie trwania budowy oraz wybudowania a potem likwidacji ewentualnych tymczasowych objazdów i przejazdów. W zależności od potrzeb i postępu robót projekt organizacji ruchu powinien być na bieżąco aktualizowany przez Wykonawcę i uzgadniany z Zamawiającym oraz z Zarządzającym Ruchem.
- O terminach wprowadzania zmiany w ORZ Wykonawca zawiadomi Zamawiającego oraz Zarządzającego Ruchem i Policję minimum 14 dni przed planowanym wprowadzeniem zmian. W przypadku zmian przebiegu trasy komunikacji miejskiej Wykonawca powiadomi o tym fakcie Zamawiającego i Zarządcę Ruchu co najmniej 30-dniowym wyprzedzeniem.
- Z minimum 21 dniowym wyprzedzeniem Wykonawca powinien powiadomić Zamawiającego o planowanych trasach objazdu na każdym etapie robót w celu wykonania przez Zamawiającego robót częściowych tras objazdu.
- Powyższe terminy należy zachować jeśli Zamawiający nie wskaże ich w innych niż niniejsza specyfikacja, dokumentach umowy

1.5.3 Obsługa geodezyjna

- Założono, że Zamawiający nie wskazuje lokalizacji i współrzędnych punktów głównych trasy oraz reperów w terenie.
- W przypadku, gdy Zamawiający wskaże lokalizację punktów i reperów w terenie, na Wykonawcy spoczywa odpowiedzialność za ochronę przekazanych mu punktów pomiarowych do chwili odbioru końcowego robót.
- Uszkodzone lub zniszczone znaki geodezyjne Wykonawca odtworzy i utrwali na własny koszt.
- Wykonawca zapewni bieżącą obsługę geodezyjną (w tym tyczenie punktów głównych oraz reperów roboczych) łącznie z geodezyjną inwentaryzacją wszystkich robót.
- Wykonawca będzie przekazywał Inżynierowi Budowy odpowiednie opracowania (uzgodnione z Zamawiającym) z wszelkich prac geodezyjnych.
- Wykonawca zabezpieczy poziomą ośnię geodezyjną w oparciu o opracowanie dotyczące tego typu zabezpieczeń. W przypadku gdy Zamawiający nie przekazuje w/w opracowania, Wykonawca powinien zapewnić wykonanie dokumentacji zabezpieczenia osnowy i przekazać go Zamawiającemu.
- W razie konieczności Wykonawca odtworzy ośnię geodezyjną w miejscach gdzie jej nie ma.
- Zamawiający zastrzega sobie prawo dokonania kontroli pomiarów przy wykorzystaniu swoich służb geodezyjnych.
W przypadku występowania różnic w pomiarach (wykonanych przez Zamawiającego i Wykonawcę), Wykonawca wykona ponownie pomiary i przekaze odpowiednie dokumenty Zamawiającemu. Koszty ponownych pomiarów ponosi strona, która błędnie wykonała te pomiary, chyba, że strony zadecydują inaczej.
- Pomiary geodezyjne sieci muszą być dokonany przed ich zasypaniem.

1.5.4 Dokumentacja projektowa powykonawcza, dokumentacja projektowa w trakcie prowadzenia robót, dokumentacja wykonana przed rozpoczęciem robót.

- Wykonawca we własnym zakresie wykona geodezyjną dokumentację powykonawczą.
- Jeżeli w trakcie wykonywania robót zajdzie konieczność uzupełnienia lub aktualizacji dokumentacji projektowej przekazanej przez Zamawiającego, Wykonawca uzupełnia lub aktualizuje dokumentację i odpowiednie ST na własny koszt, uzgodni je (w razie konieczności uzyska prawomocne decyzje) oraz przedłoży je Inżynierowi do zatwierdzenia.
Wykonawca przed rozpoczęciem robót jest zobowiązany do wykonania następujących opracowań:
 - plan bezpieczeństwa i ochrony zdrowia
 - program zapewnienia jakości robót

- ew. projekt zagospodarowania zaplecza budowy
- dokumentacje wymagane w uzgodnieniach uzyskanych do projektu budowlanego i wykonawczego
- dokumentacje dot. organizacji ruchu zstępczego – jeżeli taka nie była sporządzona przed rozpoczęciem robót lub wymaga uaktualnienia,
- ewentualna dokumentacja wymagana w uzgodnieniach uzyskanych do projektu wykonawczego,
- dokumentacje robót towarzyszących i tymczasowych oraz wszelkich prac technologiczno organizacyjnych oraz dokumentacje robocze, jeżeli ich stopień skomplikowania uniemożliwia ich wykonanie bez dokumentacji,
- inne wymienione w SIWZ lub innych dokumentach umowy albo wynikające z konieczności wykonania,
- opracowania wskazane bądź wynikające z postanowień decyzji o uwarunkowaniach środowiskowych.

1.5.5. Zgodność robót z dokumentacją projektową i ST.

- Dokumentacja projektowa, ST, oraz dodatkowe dokumenty przekazane Wykonawcy Dokumentacja projektowa, ST, oraz dodatkowe dokumenty przekazane Wykonawcy przez Inżyniera stanowią część umowy, a wymagania wyszczególnione choćby w jednym z nich są obowiązujące dla Wykonawcy tak, jakby zawarte były w całej dokumentacji.
- W przypadku rozbieżności w ustaleniach bądź nieokreślenia w umowie ważności poszczególnych dokumentów, obowiązuje następująca kolejność ich ważności:
 - 1) SIWZ na roboty budowlane wraz z umową
 - 2) Specyfikacje Techniczne;
 - 3) Dokumentacja Projektowa.
 - 4) Przedmiar robót (wyceniony i po korekcie arytmetycznej)

Ważność w/w dokumentów może być skorygowana przez Zamawiającego na etapie przetargu.

Uwaga. Specyfikacja Techniczna i przedmiar jest zawsze uzupełnieniem dokumentacji projektowej co oznacza że wymagania dla robót mogą być opisane zamiennie (uzupełniać się) w powyższych opracowaniach.

Wykonawca na etapie postępowania przetargowego ma obowiązek zapoznania ze wszystkimi dokumentami, a wszelkie nieścisłości między powyższymi opracowaniami wymienionymi w ppkt 1-4 należy wyjaśnić przed rozstrzygnięciem ofert. Uchybienia ze strony Wykonawcy w tej kwestii, nie mogą wpłynąć na roszczenia w stosunku do Zamawiającego, przed i w trakcie trwania budowy.

- Wykonawca nie może wykorzystywać błędów lub uproszczeń w Dokumentach umowy, a o ich wykryciu powinien natychmiast powiadomić Inżyniera, który dokona odpowiednich zmian i poprawek.
- Wszystkie wykonane roboty i dostarczone materiały muszą być zgodne z Dokumentacją Projektową i ST.
- Dane określone w Dokumentacji Projektowej i w ST są uważane za wartości docelowe, od których dopuszczalne są odchylenia w ramach określonego przedziału tolerancji. Cechy materiałów i elementów budowli muszą być jednorodne i wykazywać bliską zgodność z określonymi wymaganiami, a rozrzuty tych cech nie mogą przekraczać dopuszczalnego przedziału tolerancji.
- Jeżeli została określona wartość minimalna lub maksymalna tolerancji albo obie te wartości, to roboty powinny być prowadzone w taki sposób, aby cechy tych materiałów lub elementów budowli nie znajdowały się w przeważającej mierze w pobliżu wartości granicznych.
- W przypadku, gdy materiały lub roboty nie będą w pełni zgodne z Dokumentacją Projektową lub ST, ale osiągnięta zostanie możliwa do zaakceptowania jakość elementu budowli (spełnienie odpowiednich warunków wynikających z Prawa Budowlanego), to Inżynier Budowy może zaakceptować takie roboty i zgodzić się na ich pozostawienie, jednakże takie roboty lub materiały mogą być uznane za wadę, wówczas Inżynier zobowiązany jest do naliczenia potrąceń, natomiast Zamawiający powinien zmienić czas utrzymania gwarancji.
- W przypadku, gdy jakość jest niezadowalająca to takie materiały muszą być zastąpione innymi, a dany element budowli rozebrany i wykonany ponownie na koszt Wykonawcy.

1.5.6. Ochrona środowiska w czasie wykonywania robót.

- W okresie trwania realizacji umowy, aż do zakończenia i odbioru końcowego robót Wykonawca musi podejmować wszelkie uzasadnione kroki mające na celu stosowanie się do przepisów i norm

dotyczących ochrony środowiska na placu budowy i wokół niego w celu uniknięcia wszelkich zagrożeń i uciążliwości wynikających ze skażenia, hałasu i innych czynników.

- Stosując się do tych wymagań Wykonawca musi spełnić następujące warunki:
 - a) miejsca na bazy, magazyny, składowiska i wewnętrzne drogi transportowe muszą być tak wybrane, aby nie powodowały zniszczeń w środowisku naturalnym;
 - b) plac budowy i wykopy muszą być tak utrzymywane, aby nie gromadziła się woda stojąca,
 - c) istniejący drzewostan w pobliżu prowadzenia robót musi być zabezpieczony przed uszkodzeniem,
 - d) muszą być podjęte odpowiednie działania zabezpieczające przed:
 - zanieczyszczeniem zbiorników i cieków wodnych pyłami, paliwami, olejami, materiałami bitumicznymi, chemikaliami, i innymi szkodliwymi substancjami;
 - zanieczyszczeniem powietrza pyłami i gazami;
 - przekroczeniem dopuszczalnych norm hałasu;
 - możliwością powstania pożaru.
- Wykonawca spełni warunki narzucone w decyzji o środowiskowych uwarunkowaniach, dotyczące przedmiotowej inwestycji w fazie realizacji i eksploatacji oraz analiz porealizacyjnych.
- Kary za zniszczony drzewostan obciążają Wykonawcę.
- Opłaty i kary za przekroczenie w okresie realizacji budowy norm określonych w odpowiednich przepisach dotyczących ochrony środowiska obciążają Wykonawcę.

1.5.7. Ochrona przeciwpożarowa.

- Wykonawca musi przestrzegać przepisów ochrony przeciwpożarowej, a w związku z tym musi dysponować określonym w odpowiednich przepisach sprawnym sprzętem przeciwpożarowym na terenie baz produkcyjnych, w pomieszczeniach biurowych, mieszkalnych i magazynach oraz w maszynach i pojazdach.
- Materiały łatwopalne muszą być składowane w sposób zgodny z odpowiednimi przepisami i zabezpieczone przed dostępem osób niepowołanych.
- Wykonawca odpowiada za wszelkie straty spowodowane przez pożar będący skutkiem realizacji robót lub wywołany przez personel Wykonawcy.

1.5.8. Materiały szkodliwe dla otoczenia i odpady.

- Nie dopuszcza się do stosowania materiałów, które w sposób trwały są szkodliwe dla otoczenia, a także materiałów wywołujących szkodliwe promieniowanie o stężeniu większym od dopuszczalnego.
- Materiały, które są szkodliwe dla otoczenia tylko w czasie wykonywania robót, a których szkodliwość po zakończeniu robót zanika (np. materiały pylaste) mogą być użyte pod warunkiem przestrzegania odpowiednich wymagań (ustawa o odpadach i ustawa o wyrobach budowlanych) i za zgodą Zamawiającego i Inżyniera Budowy, jeżeli wymagają tego odpowiednie przepisy. Wykonawca powinien otrzymać zgodę na użycie tych materiałów wydaną przez właściwy organ administracji państwowej. Jeżeli Wykonawca użył materiałów szkodliwych dla otoczenia, a spowodowało to jakiegokolwiek zagrożenia dla środowiska, to konsekwencje z tego tytułu ponosi Wykonawca.
- Wykonawca jest wytwórcą i posiadaczem wszystkich odpadów (w tym niebezpiecznych) powstałych podczas wykonywania prac. Przez odpady należy rozumieć materiały pochodzące z rozbiórki nie nadające się do ponownego wbudowania lub odzysku oraz z robót ziemnych. Na Wykonawcy ciąży obowiązek wywozu odpadów na wybrane przez siebie składowisko i poniesienie kosztów składowania i/lub utylizacji.
- Wykonawca lub jego przewoźnik zobowiązany jest do posiadania zezwolenia na prowadzenie działalności w zakresie transportu odpadów (zgodnie z przepisami).

1.5.9. Ochrona własności publicznej i prywatnej.

- Wykonawca jest zobowiązany do ochrony własności publicznej i prywatnej przed uszkodzeniem lub zniszczeniem.
- Jeżeli w związku z zaniedbaniem, niewłaściwym prowadzeniem robót lub brakiem koniecznych działań ze strony Wykonawcy nastąpi uszkodzenie lub zniszczenie własności publicznej lub

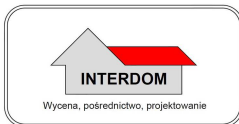
prywatnej, to Wykonawca na swój koszt naprawi lub otworzy uszkodzoną własność lub/i poniesie koszty wypłaty odszkodowań z tytułu zniszczeń i uszkodzeń. Stan naprawionej własności nie może być gorszy niż przed powstaniem uszkodzenia.

- Wykonawca jest w pełni odpowiedzialny za ochronę urządzeń uzbrojenia terenu takich jak przewody, rurociągi, kable teletechniczne itp. Wykonawca jest zobowiązany do uzyskania od właścicieli tych urządzeń potwierdzeń informacji dostarczonych mu przez Zamawiającego i związanych z dokładnym położeniem tych urządzeń w obrębie placu budowy. O zamiarze przystąpienia do robót w pobliżu urządzeń obcych Wykonawca powinien powiadomić właścicieli tych urządzeń (zgodnie z właściwymi uzgodnieniami branżowymi i uzgodnieniem Zespołu Uzgodnienia Dokumentacji Projektowej) i Inżyniera Budowy
- Prace na czynnych sieciach należy wykonać pod nadzorem administratorów lub właścicieli sieci. Podczas przebudowy sieci należy zachować ciągłość w dostawie mediów bądź w odprowadzeniu ścieków. W przypadku konieczności przebudowy kolizyjnego uzbrojenia nie będącego własnością Zamawiającego gdy administratorzy wniosą o podniesienie standardu przebudowywanej sieci, Wykonawca jest zobowiązany do powiadomienia o tym fakcie Zamawiającego.
- W okresie trwania budowy Wykonawca jest zobowiązany do właściwego oznakowania i zabezpieczenia urządzeń obcych przed zniszczeniem lub uszkodzeniem. Zdemontowane skrzynki ochronne, włazy i inne elementy żeliwne, które nie będą wykorzystane podczas budowy i po zakończeniu należy zdać protokolarnie właścicielom sieci, chyba że postanowiono inaczej.
- O fakcie przypadkowego uszkodzenia instalacji i urządzeń obcych Wykonawca musi bezzwłocznie poinformować Inżyniera i odpowiednie władze oraz współpracować z nimi dostarczając wszelkiej pomocy potrzebnej przy dokonywaniu napraw.
- W przypadku lokalizacji odkładu poza terenem budowy, Wykonawca jest zobowiązany po zakończeniu robót uporządkować teren i doprowadzić do stanu sprzed rozpoczęcia robót w sposób ustalony z właścicielem działki na której zorganizowano tymczasowy odkład.
- W trakcie trwania robót Wykonawca zobowiązany jest do wyregulowania studni i włazów będących w obrębie przebudowywanych lub budowanych dróg tj. dostosowania wysokości do projektowanych nawierzchni – w przypadku gdy w przedmiarze nie ujęto odrębnej pozycji regulacji studni lub włazów należy uznać że roboty te będą ujęte w cenie wykonania poszczególnych warstw ścierzalnych nawierzchni.
W tym celu zaleca się dokonanie inwentaryzacji włazów i skrzynek na etapie zamówienia publicznego na realizację robót budowlanych.
Zamawiający może zdecydować o ryczałtowym rozliczeniu pozycji dot. regulacji ale kwestię tę należy rozstrzygnąć przed rozpoczęciem robót budowlanych.
Wszystkie zwieńczenia studni, studzienek itp. znajdujące się w liniach rozgraniczających dróg muszą posiadać odpowiednią klasę obciążeń zgodnie z normą PN-EN.

1.5.10 Ograniczenie obciążeń na osi pojazdów.

- Wykonawca musi stosować się do obowiązujących ograniczeń obciążeń osi pojazdów podczas transportu materiałów i sprzętu po drogach publicznych poza granicami placu budowy.
- Na stosowanie do transportu pojazdów ponadnormatywnych Wykonawca musi uzyskać od odpowiednich władz niezbędne zezwolenia. Wykonawca zobowiązany jest do każdorazowego powiadamiania Inżyniera o fakcie użycia pojazdów ponadnormatywnych. Uzyskanie zezwolenia nie zwalnia Wykonawcy od odpowiedzialności za uszkodzenia dróg spowodowane ruchem tych pojazdów. Wszelkie naprawy należy prowadzić w uzgodnieniu z zarządcą uszkodzonej drogi.
- Wykonawca nie może używać pojazdów o ponadnormatywnych obciążeniach osi na istniejących i wykonywanych warstwach nawierzchni w obrębie placu budowy. Wykonawca jest odpowiedzialny za jakiegokolwiek uszkodzenia spowodowane ruchem budowlanym i jest zobowiązany do naprawy uszkodzonych elementów na własny koszt zgodnie z poleceniami Inżyniera.

1.5.11. Bezpieczeństwo i higiena pracy.



- Podczas realizacji robót Wykonawca musi przestrzegać przepisów dotyczących BHP. W szczególności Wykonawca ma obowiązek zadbać, aby personel nie wykonywał pracy w warunkach niebezpiecznych, szkodliwych dla zdrowia oraz niespełniających odpowiednich wymagań sanitarnych.
- Wykonawca musi zapewnić i utrzymywać w należytym stanie wszelkie urządzenia zabezpieczające, socjalne, sprzęt i odpowiednia odzież służące ochronie życia i zdrowia oraz zapewniające bezpieczeństwo osób zatrudnionych na budowie.
- Wszelkie koszty z tym związane nie podlegają odrębnej zapłacie i muszą być uwzględnione w cenie umownej.
- Wykonawca zgodnie z przepisami ustawy –Prawo budowlane sporządzi plan bezpieczeństwa i ochrony zdrowia (bioz).

1.5.12. Ochrona i utrzymanie budowli drogowej, jej elementów oraz sieci drenarskiej.

- Wykonawca jest odpowiedzialny za ochronę zinwentaryzowanej i niezinwentaryzowanej sieci drenarskiej. W przypadku zniszczenia sieci zinwentaryzowanej Wykonawca zobowiązany jest do jej odtworzenia i podłączy do odbiorników na własny koszt (jeśli zajdzie konieczność, uzyska wszelkie zgody stron zainteresowanych a także wykona dokumentację projektową). W przypadku zerwania sieci niezinwentaryzowanej Wykonawca jest odpowiedzialny za opracowanie dokumentacji przebudowy istniejącego systemu drenarskiego w sposób zapewniający sprawne jego działanie. Dokumentację należy uzgodnić z właściwą terenowo spółką wodną, a następnie dokonać przebudowy istniejącej sieci pod nadzorem Inżyniera legitymującego się z uprawnieniami w zakresie melioracji wodnych. Koszt dokumentacji przebudowy niezinwentaryzowanej sieci oraz robót budowlanych powinien pokryć Zamawiający, chyba że strony umowy ustalą inaczej lub w SIWZ zapisano inaczej.
- Wykonawca jest odpowiedzialny za ochronę wykonywanych elementów budowli i wszelkich materiałów i urządzeń używanych do prowadzenia robót od daty rozpoczęcia robót do ich zakończenia i odbioru końcowego. W okresie tym obowiązkiem Wykonawcy jest utrzymywanie budowli drogowej i jej elementów w zadowalającym stanie.
- Jeżeli Wykonawca w jakimkolwiek czasie zaniedba utrzymanie, to na polecenie Inżyniera powinien rozpocząć roboty utrzymaniowe nie później niż 24 godziny po otrzymaniu tego polecenia. W przeciwnym przypadku Inżynier ma prawo wstrzymać roboty.

1.5.13. Stosowanie się do prawa i innych przepisów.

- Wykonawca zobowiązany jest znać wszystkie aktualne przepisy (ich zmiany również) wydane przez władze centralne i miejscowe oraz inne przepisy i wytyczne, które są w jakikolwiek sposób związane z robotami i będzie w pełni odpowiedzialny za przestrzeganie tych praw, przepisów i wytycznych podczas prowadzenia robót.
- Wykonawca będzie przestrzegać praw patentowych i będzie w pełni odpowiedzialny za wypełnienie wszelkich wymagań prawnych odnośnie wykorzystania opatentowanych urządzeń lub metod i w sposób ciągły będzie informować Inżyniera o swoich działaniach, przedstawiając kopie zezwoleń i inne odnośne dokumenty. Wszelkie straty, koszty postępowania, obciążenia i wydatki wynikłe z lub związane z naruszeniem jakichkolwiek praw autorskich pokryje Wykonawca, z wyjątkiem przypadków gdy takie naruszenie wyniknie z wykonania projektu lub specyfikacji dostarczonej przez Inżyniera.
- Wykonawca przebudowując sieci powinien mieć rozeznanie w technologii i standardach prowadzenia robót przez użytkowników, właścicieli sieci bądź dystrybutorów mediów

1.5.14. Stosowanie norm i zbiorów przepisów prawnych

- a) Normy nie są aktem prawnym. Należy pamiętać, że powołane normy nie są dokumentem do obligatoryjnego stosowania (chyba że zostały przywołane w akcie prawnym) co oznacza, że materiały przeznaczone do wbudowania mogą wykazywać zgodność z wymaganiami podstawowymi (art. 5 Prawo Budowlane) w oparciu o inne dokumenty wymienione w ustawie o

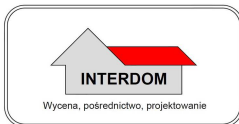
wyrobach budowlanych tj.: normy zharmonizowane, europejskie aprobaty techniczne, krajowe specyfikacje techniczne państwa członkowskiego UE lub Europejskiego Obszaru Gospodarczego, krajowe aprobaty techniczne.

- b) Za wyroby budowlane uważa się te, które znalazły się w załącznikach mandatów na normy zharmonizowane lub posiadają europejskie oceny techniczne.
- c) W poszczególnych specyfikacjach technicznych w pkt 10. „Przepisy związane” powołano normy w oparciu o które wykonano ST i dokumentację techniczną oraz zalecane do wykorzystania w trakcie realizacji budowy. Producenci materiałów budowlanych mogą oferować wyroby wykonane zgodnie z innymi niż przywołane w specyfikacji technicznej normami, bądź też z dokumentami wymienionymi w ppkt. a- ten sam materiał można badać pod różnym kątem: zastosowania, przydatności etc.).
- d) Jeżeli dla wymagań jednego materiału budowlanego aktualne jest kilka norm, zaleca się stosowanie tylko jednej wybranej normy (badanie materiałów powinno odbywać się na podstawie norm powiązanych z wybraną normą).
- e) W ST podano również wycofane normy branżowe i normy PN z rozszerzeniem branżowym, mające charakter uzupełnienia danych nie ujętych w normach kwalifikacyjnych np. sposób transportu materiałów i ich przechowywania, bądź częstotliwości badań i kontroli danego asortymentu robót.
Dopuszcza się stosowanie norm branżowych na zasadzie dobrowolności pod warunkiem, że nie zawierają nieaktualnych danych technicznych.
- f) Za zgodą Zamawiającego/ Inżyniera budowy można stosować materiały wg wycofanych norm. Normy wycofane prezentują mniej nowoczesne rozwiązania z punktu widzenia postępu naukowo- technicznego w stosunku do norm aktualnych ale nie oznacza to że ich stosowanie jest błędne.
- g) W przypadku gdy powołane normy są normami krajowymi, mogą być również stosowane inne odpowiednie normy (zgodnie z zapisem ppkt a)- np. dokumenty aplikacyjne innych krajów członkowskich UE) zapewniające równy lub wyższy poziom wykonania niż powołane normy, pod warunkiem ich sprawdzenia i pisemnego zatwierdzenia przez Inżyniera. Różnice pomiędzy powołanymi normami a ich proponowanymi zamiennikami muszą być dokładnie opisane przez Wykonawcę i przedłożone Inżynierowi do zatwierdzenia. Niniejszy ppkt może być przyjęty pod warunkiem że zostaną zachowane przepisy podane w punkcie 2.
- h) Założono że od rozpoczęcia robót budowlanych aż do ich zakończenia, będą obowiązywać postanowienia najnowszego wydania lub poprawionego wydania powołanych norm i przepisów (z zastrzeżeniem zapisu poniżej) o ile w warunkach umowy nie postanowiono inaczej.
- i) Wszelkie wątpliwości dotyczące wymagań normowych wyrobów i wykonania robót należy rozwiązać z Inżynierem Budowy lub/i Zamawiającym, mając na uwadze prawidłowe wykonanie robót zgodne ze sztuką budowlaną i zapewnienie odpowiedniego materiału zgodnego z przepisami.

Uwaga. Opracowanie Szczegółowych Specyfikacji Technicznych branży drogowej oparto głównie o aktualne (na dzień ich wykonania) opracowania (w tym wytyczne) i normy. Założono, że w chwili rozpoczęcia postępowania przetargowego bądź budowy będą obowiązywać wydania aktualne na dzień postępowania lub rozpoczęcia budowy (wyjątek: w akcie prawnym lub normie przewidziano okres przejściowy lub podano inne informacje wykluczające niniejsze założenie). Ostateczna decyzja i odpowiedzialność o zastosowaniu aktualnych bądź wycofanych norm i przepisów należy jednak do Zamawiającego.

1.5.15 Wykopiska

- W przypadku odkrycia przedmiotów co do których istnieje przypuszczenie iż są one zabytkiem, Wykonawca jest obowiązany wstrzymać roboty mogące uszkodzić lub zniszczyć odkryty przedmiot



i zabezpieczyć, przy użyciu dostępnych środków, przedmiot i miejsce odkrycia przed personelem Wykonawcy i osobami trzecimi. Znaleźisko niezwłocznie należy zgłosić (dla zachowania porządku winien to zrobić Inżynier Budowy ale strony powinny ustalić między sobą) Wojewódzkiemu Konserwatorowi Zabytków a jeśli nie jest to możliwe , to Prezydentowi Miasta. W przypadku gdy po 8 dniach Wojewódzki Konserwator Zabytków nie dokona oględzin znaleziska, roboty można kontynuować.

- Wszelkie wykopiska, monety, przedmioty wartościowe, oraz inne pozostałości o znaczeniu geologicznym lub archeologicznym odkryte na terenie budowy należy umieścić pod opieką i w gestii Zamawiającego. Wykonawca zobowiązany jest powiadomić Inżyniera Budowy i postępować zgodnie z jego poleceniami. Jeżeli w wyniku tych poleceń Wykonawca poniesie koszty i/lub wystąpią opóźnienia w robotach, Inżynier Budowy po uzgodnieniu z Zamawiającym i Wykonawcą ustali wydłużenie czasu wykonania robót i/lub wysokość kwoty, o którą należy zwiększyć cenę umowną (jeżeli taka cena podlega negocjacom).
- Wykonawca powinien zapewnić- jeżeli wynika to z przepisów prawa, uzgodnień i zapisów SIWZ- przez okres realizacji budowy nadzór archeologiczny (w razie konieczności również nadzór konserwatorski) oraz wykonanie ewentualnych ratowniczych badań archeologicznych. Koszt ewentualnego nadzoru konserwatorskiego i ewentualnych badań ratowniczych można poznać dopiero w trakcie budowy.
- W przypadku znalezienia niewypału lub nie wybuchu: należy zachować środki ostrożności, zabezpieczyć teren przed osobami trzecimi (w miejscu dużego natężenia ruchu pieszego – wygrodzić miejsce znaleziska i poprowadzić ruch w bezpiecznej odległości), powiadomić niezwłocznie policję lub patrol saperski.
- W przypadku odkrycia szczątków ludzkich należy zastosować się do ustawy o cmentarzach i chowaniu zmarłych (Dz.U z 2000 nr 23,poz.295 z późn. zm.).

2. WYMAGANIA DOTYCZĄCE WŁAŚCIWOŚCI WYROBÓW BUDOWLANYCH

Nazwy handlowe materiałów użyte w dokumentacjach przetargowych i dokumentacji technicznej powinny być traktowane jako definicja standardu a nie jako konkretne nazwy handlowe zastosowanych materiałów.

W przypadku wystąpienia w Szczegółowych Specyfikacjach Technicznych oraz przedmiarach robót nazwy producenta materiałów montażowych lub innych danych sugerujących producenta, Wykonawca może zastosować materiały lub systemy montażowe równoważne jeżeli zostaną spełnione jednocześnie poniższe warunki:

- **Materiały lub/i systemy montażowe muszą być zgodne ze standardami i wymaganiami zarządzającego daną infrastrukturą sieciową lub drogą- Wykonawca uzyska uzgodnienie w tej kwestii stron zainteresowanych i w razie konieczności opracuje zamienną dokumentację techniczną,**
- **Materiały lub/i systemy montażowe muszą być zgodne z oczekiwaniami i zaakceptowane przez Zamawiającego**
- **Materiały lub/i systemy montażowe muszą być zgodnie z dokumentacją projektową.**
- Przy wykonaniu robót budowlanych należy stosować wyroby budowlane określone definicyjnie w rozporządzeniu Parlamentu Europejskiego i Rady (EU) nr 305/2011 z dnia 9.03.2011(art. 2 pkt. 1) jako : „każdy wyrób lub zestaw wyprodukowany i wprowadzony do obrotu w celu trwałego wbudowania w obiektach budowlanych lub ich częściach , którego właściwości wpływają na właściwości użytkowe obiektów budowlanych w stosunku do podstawowych wymagań dotyczących obiektów budowlanych” . Zestaw oznacza wyrób budowlany wprowadzony do obrotu przez jednego producenta jako zestaw co najmniej dwóch odrębnych składników, które muszą zostać połączone aby mogły zostać włączone w obiektach budowlanych”
- Inżynier Budowy może dopuścić do użycia tylko te materiały, które spełniają jeden z warunków:
 - a) wyrób budowlany objęty jest normą zharmonizowaną lub zgodny z wydaną dla niego europejską oceną techniczną, który został wprowadzony do obrotu wyłącznie zgodnie z rozporządzeniem EU 305/2011- oznakowanie CE takiego wyrobu określa załącznik o którym mowa

w ustawie o wyrobach budowlanych. Dla takiego wyrobu producent wydaje przed oznakowaniem CE **deklarację właściwości użytkowych**.
Od obowiązku wystawienia DUW dla wyrobu objętego normą zharmonizowaną można odstąpić przy spełnieniu warunków podanych w art. 5 rozporządzenia nr 305/2011.

b) wyrób budowlany nieobjęty jest normą zharmonizowaną dla której zakończył się okres koegzystencji o którym mowa w art. 17 ust. 5 rozporządzenia 305/2011 i dla którego nie została wydana europejska ocena techniczna, może być wprowadzony do obrotu jeśli został oznakowany znakiem B, którego wzór określa załącznik nr 1 do ustawy o wyrobach budowlanych. Na dzień dzisiejszy tj. październik 2013 producent wydaje przed oznakowaniem B, **krajową deklarację zgodności producenta**.

c) wyrób budowlany jest nieobjęty zakresem przedmiotowym zharmonizowanych specyfikacji technicznych (tj. norm zharmonizowanych i europejskich dokumentów oceny przyjętych przez Jednostki Oceny Technicznej do celów wydawania europejskich ocen technicznych), może być udostępniony na rynku krajowym, jeżeli został legalnie wprowadzony do obrotu w innym kraju członkowskim UE lub EFTA-stronie umowy o Europejskim Obszarze Gospodarczym, a jego właściwości umożliwiają spełnienie wymagań podstawowych przez obiekty budowlane zaprojektowane i budowane w sposób określony w przepisach techniczno- budowlanych, oraz zgodnie z zasadami wiedzy technicznej . Wraz z wyrobem budowanym udostępnionym na rynku krajowym przekazuje się **informacje o jego właściwościach użytkowych oznaczonych zgodnie z przepisami państwa**, w których wyrób został wprowadzony do obrotu , instrukcje stosowania i obsługi oraz informacje dotyczące zagrożenia dla zdrowia i bezpieczeństwa, jakie wyrób ten stwarza podczas stosowania i użytkowania.

d) wyroby o których mowa w art. 10.1 ustawy o wyrobach budowlanych tj. wyroby przeznaczone do jednostkowego zastosowania w obiekcie budowlanym, z wyłączeniem wyrobów objętych normą zharmonizowaną i europejską oceną techniczną, wykonane wg indywidualnej dokumentacji technicznej, sporządzonej przez projektanta obiektu lub z nim uzgodnionej, dla których producent wydał oświadczenie , że zapewniono zgodność wyrobu budowlanego z tą dokumentacją oraz przepisami. Indywidualna dokumentacja powinna zawierać:

- opis rozwiązania konstrukcyjnego,
- charakterystykę materiałową,
- informację dot. projektowanych właściwości użytkowych wyrobu budowlanego,
- określenie warunków jego zastosowania w danym obiekcie budowlanym,
- instrukcja obsługi i eksploatacji –w miarę potrzeb

Oświadczenie, o którym mowa w pkt. d) powinno zawierać: nazwę i adres wydającego oświadczenie, nazwę wyrobu i miejsce jego wytworzenia, identyfikację dokumentacji technicznej, stwierdzenie zgodności wyrobu z dokumentacją techniczną oraz przepisami, adres obiektu w którym wyrób ma być zastosowany, miejsce i datę wystawienia oświadczenia oraz podpis wydającego oświadczenie

Uwaga. Wyroby które były wprowadzone do obrotu (dystrybucji) przed 1.07.2013 a są objęte normą zharmonizowaną lecz nie oznakowane znakiem CE lecz znakiem B (wcześniej Producent miał możliwość zastosowania systemu krajowego lub europejskiego) nie muszą mieć wydanej deklaracji właściwości użytkowych, lecz ważną deklarację zgodności producenta. Dla wyrobów objętych normami zharmonizowanymi wprowadzonymi do obrotu po dacie 1.07.2013 Producent musi wystawić deklarację właściwości użytkowych

Deklaracja właściwości użytkowych (DWU), powinny znaleźć się następujące dane:

- nr deklaracji,
- określenie typu wyrobu dla którego została sporządzona deklaracja (z podaniem kodów i numerów partii, serii),
- system lub systemy oceny i weryfikacji stałości właściwości użytkowych wyrobu budowlanego
- numer referencyjny i datę wydania normy zharmonizowanej lub europejskiej oceny technicznej , która została zastosowana do oceny każdej zasadniczej charakterystyki,
- w stosowanych przypadkach numer referencyjny zastosowanej specjalnej dokumentacji projektowej oraz wymagania które wyrób spełnia zgodnie z zapewnieniem producenta, odpowiednich zamierzone zastosowanie lub zastosowanie wyrobu zgodnie z mającą zastosowanie specyfikacją zharmonizowaną,

- właściwości użytkowe co najmniej jednej z zasadniczych charakterystyk wyrobu budowlanego odpowiednich dla deklarowanego zamierzonego zastosowania (ń),
- w stosownych przypadkach właściwości użytkowe wyrobu budowlanego, wyrażone w poziomach lub klasach lub w sposób opisowy, jeśli jest to konieczne, na podstawie obliczeń w odniesieniu do jego zasadniczych charakterystyk,
- właściwości użytkowe tych zasadniczych charakterystyk wyrobu, które wiążą się z zamierzonym zastosowaniem (-niami) z uwzględnieniem przepisów odnoszących się do zamierzonego zastosowania(ń) w miejscu, gdzie producent zamierza udostępnić wyrób na rynku,
- dla wymienionych w wykazie zasadniczych charakterystyk, co do których nie są deklarowane żadne właściwości użytkowe, litery NPD (tj. właściwości użytkowe nieustalone),
- danego wyrobu budowlanego wydano europejską ocenę techniczną, właściwości użytkowe tego wyrobu budowlanego, wyrażone w poziomach lub klasach, lub w sposób opisowy, w odniesieniu do wszystkich zasadniczych charakterystyk zawartych w odnośnej europejskiej ocenie technicznej.

Dla każdego wyrobu udostępnianego na rynku dostarcza się kopię deklaracji właściwości użytkowych w formie papierowej (na żądanie odbiorcy) lub przesłanie w formie elektronicznej, wyjątkowo zgodnie z warunkami w/w rozporządzenia deklaracja może być udostępniona na stronie internetowej. DWU jest dostarczana lub udostępniana w języku państwa, w którym wyrób jest udostępniony.

Do czasu wprowadzenia ewentualnych zmian w ustawie o wyrobach budowlanych o w prowadzaniu wyrobów do obrotu, system krajowy będzie funkcjonował na dotychczasowych zasadach ze szczególnym uwzględnieniem krajowych aprobat technicznych. Szczegółowe informacje dotyczące udostępniania wyrobów budowlanych po 1.07.2013 podano na stronie internetowej Instytutu Techniki Budowlanej -jednostki notyfikowanej do realizacji zadań określonych w rozporządzeniu nr 305/2011.

Uwaga. Zgodnie z obecnym stanem prawnym producent nie ma obowiązku okazania aprobat technicznych i deklaracji zgodności producenta, na żądanie klienta.

Producent powinien załączyć **odpowiednie informacje** do partii wyrobu zawierające następujące dane.:

OZNAKOWANIE ZNAKIEM BUDOWLANYM

Do wyrobu budowlanego oznakowanego znakiem budowlanym producent jest obowiązany dołączyć informację zawierającą:

- 1) określenie, siedzibę i adres producenta oraz adres zakładu produkującego wyrób budowlany;
- 2) identyfikację wyrobu budowlanego zawierającą: nazwę, nazwę handlową, typ, odmianę, gatunek i klasę według specyfikacji technicznej;
- 3) numer i rok publikacji Polskiej Normy wyrobu lub aprobaty technicznej, z którą potwierdzono zgodność wyrobu budowlanego;
- 4) numer i datę wystawienia krajowej deklaracji zgodności;
- 5) inne dane, jeżeli wynika to ze specyfikacji technicznej;
- 6) nazwę jednostki certyfikującej, jeżeli taka jednostka brała udział w zastosowanym systemie oceny zgodności wyrobu budowlanego.

OZNAKOWANIE CE

Do wyrobu budowlanego oznaczonego znakiem CE, producent zobowiązany jest dołączyć informację na której będzie:

- 1) znak zgodności
- 2) dwie ostatnie cyfry roku, w którym zostało ono zamieszczone po raz pierwszy
- 3) nazwa i adres siedziby producenta lub znak identyfikujący pozwalający określić te dane
- 4) niepowtarzalny kod identyfikacyjny typu wyrobu (numer lub symbol typu, serii lub partii)
- 5) numer referencyjny DUW
- 6) numer identyfikacji notyfikowanej jednostki certyfikującej (jeśli brała udział)
- 7) odniesienie do zharmonizowanej specyfikacji technicznej
- 8) zamierzone stosowanie wyrobu (określone w zastosowanej specyfikacji)
- 9) poziom zadeklarowanych właściwości użytkowych
- 10) piktogramy i znaki wskazujące na szczególne zagrożenie lub zastosowanie.

Identyfikacja wyrobu jest powiązana z badaniami i kontrolą wyrobów, wykonywanymi podczas zakładowej kontroli produkcji (ZKP). Np. badana jest partia wyrobów wg zasad określonych w ZKP i wyroby, które przeszły badania z wynikiem pozytywnym otrzymują ten sam numer partii.

Gdy wielkość lub charakter wyrobu uniemożliwiają zamieszczenie w/w danych, informacje te muszą się znaleźć na opakowaniu lub dokumencie towarzyszącemu wyrobowi. Ponadto producent zapewnia aby wyrobowi towarzyszyły instrukcje obsługi i informacje o bezpieczeństwie w języku określonym przez dane państwo członkowskie

W/w informacje należy dołączyć do wyrobu budowlanego w sposób określony w rozporządzeniach lub w sposób umożliwiający zapoznanie się z nimi przez stosującego ten wyrób.

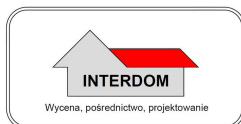
- Każda partia dostarczona do robót będzie posiadać w/w informację, określającą w sposób jednoznaczny jej cechy.
- Produkty przemysłowe również muszą posiadać ww. dokumenty wydane przez producenta, a w razie potrzeby poparte wynikami badań wykonanych przez niego. Kopie wyników tych badań będą dostarczone przez Wykonawcę Inżynierowi Budowy.
- Jakiegokolwiek materiały, które nie spełniają powyższych wymagań będą odrzucone.

2.1. Źródła uzyskania materiałów.

- Źródła uzyskania wszystkich materiałów powinny być wybrane przez Wykonawcę z wyprzedzeniem przed rozpoczęciem robót. Nie później jednak **niż 2 tygodnie** przed zaplanowanym użyciem materiałów Wykonawca musi dostarczyć Inżynierowi do zatwierdzenia szczegółowe informacje dotyczące proponowanego źródła wytwarzania lub wydobywania materiałów, wymagane świadectwa badań laboratoryjnych i reprezentatywne próbki materiałów oraz przekazanie dokumentów o których mowa w pkt.2.
- W przypadku nie zaakceptowania przez Inżyniera materiału ze wskazanego źródła Wykonawca ma obowiązek przedstawiania do akceptacji Inżyniera materiału z innego źródła.
- Zatwierdzenie przez Inżyniera partii materiałów z danego źródła nie oznacza, że wszystkie materiały z tego źródła będą przez Inżyniera dopuszczone do wbudowania.
- Wykonawca zobowiązany jest do prowadzenia na bieżąco badań w celu udokumentowania, że materiały uzyskane z dopuszczonego źródła spełniają wymagania ST i innych przepisów odrębnych. Badania dotyczą głównie materiałów które nie są wyrobami budowlanymi w myśl ustawy o wyrobach budowlanych lub są wyrobami budowlanymi, które ze względu na specyfikę danego asortymentu robót wymagają prowadzenia kontrolnych badań bieżących.

2.2. Pozyskanie materiałów poza miejscem budowy

- Wykonawca odpowiada za uzyskanie pozwoleń od właścicieli i odnośnych władz na pozyskanie materiałów z jakiegokolwiek źródeł miejscowych włączając w to źródła wskazane przez Zamawiającego i jest zobowiązany do dostarczenia Inżynierowi wymaganych dokumentów przed rozpoczęciem eksploatacji źródła.
- Wykonawca przedstawia Inżynierowi do zatwierdzenia dokumentację zawierającą raporty z badań terenowych i laboratoryjnych oraz proponowaną przez siebie metodę wydobywania i selekcji materiałów. Biorąc pod uwagę fakt, że na podstawie próbek pobranych ze źródła nie można dokładnie określić granic zalegania materiałów i że mogą wystąpić normalne wahania ich cech, Inżynier może polecić selekcję materiału z danej części źródła oraz może odrzucić część źródła jako nie nadającą się do eksploatacji.
- Wykonawca ponosi odpowiedzialność za spełnienie wymagań ilościowych i jakościowych (a zwłaszcza spełnienie wymagań normowych) materiałów z jakiegokolwiek źródła oraz ponosi wszelkie koszty związane z pozyskaniem i dostarczeniem materiałów.
- Wszystkie materiały odpowiadające wymaganiom pozyskane z wykopów na placu lub z innych miejsc wskazanych w dokumentach umowy powinny być wykorzystane do robót lub odwiezione na odkład.
Założono, że wywóz gruntu z odkładu i poniesienie kosztów składowania na składowisku zapewni Wykonawca.
- Wykonawca nie może prowadzić żadnych wykopów w obrębie placu budowy poza wykopami wyszczególnionymi w dokumentach umowy bądź tymi, na które Inżynier wyraził pisemną zgodę.
- Humus i nadkład czasowo zdjęty z terenu wykopów, ukopów i miejsc pozyskania kruszyw lub gruntów powinny być składowane w hałdach i wykorzystane przy zasypce (jeżeli ich przydatność jest zgodna z wymogami normowymi i STWiORB) lub do rekultywacji. Niewykorzystany humus winien być rozplantowany lub przewieziony na teren wskazany przez Inżyniera Budowy. Sposób postępowania z humusem nie może odbiegać od ewentualnych wytycznych podanych decyzji o uwarunkowaniach środowiskowych lub z postanowieniami miejscowego planu zagospodarowania jeżeli taki był opracowany.



- Po zakończeniu eksploatacji źródła materiały odpadowe powinny być z powrotem przemieszczone do wyrobisk ewentualnie na składowisko Wykonawcy. Skarpy powinny być zładowane w stopniu jak najbardziej zbliżonym do ukształtowania otaczającego terenu, nakład równomiernie rozłożony i pokryty roślinnością.
 - Eksploracja źródeł materiałów musi być zgodna ze wszystkimi prawnymi regulacjami obowiązującymi na danym obszarze.

2.3. Inspekcja wytwórni materiałów.

- Ze względu na to że większość materiałów (głównie mieszanek mineralnych i mineralno-asfaltowych) podlega systemowi oceny zgodności nie przewiduje się wykonania inspekcji Inżyniera Budowy na wytwórniach materiałów
- Za zgodą producenta Inżynier może pobrać próbki materiałów w celu sprawdzenia ich właściwości we własnym zakresie.

2.4. Materiały nie odpowiadające wymaganiom.

- Materiały nie odpowiadające wymaganiom Wykonawca musi wywieźć z placu budowy i zutylizować na własny koszt.
- Jeżeli materiały nie zbadane (nie spełniają wymagań pkt.2 niniejszej ST) i nie zaakceptowane przez Inżyniera zostaną wbudowane, Wykonawca musi liczyć się z nie przyjęciem robót, usunięciem materiału i niezapłaceniem za wykonanie tych robót oraz z konsekwencjami prawnymi jeżeli materiały stanowiące wyroby budowlane nie spełniają wymogów ustawy o wyrobach budowlanych i rozporządzenia UE.

2.5. Przechowywanie i składowanie materiałów.

- Wykonawca musi zapewnić takie składowanie materiałów, aby były zabezpieczone przed zanieczyszczeniem, zachowały swoją jakość i przydatność do robót oraz zgodność z wymaganiami ST, a także były dostępne do kontroli.
- Po zakończeniu robót Wykonawca musi doprowadzić miejsca czasowego składowania materiałów do ich pierwotnego stanu w sposób zaakceptowany przez Inżyniera.
- Miejsca czasowego składowania materiałów będą zlokalizowane w obrębie terenu budowy w miejscach uzgodnionych z Inżynierem budowy lub poza terenem budowy w miejscach zorganizowanych przez Wykonawcę i zaakceptowanych przez Inżyniera.

2.6. Wariantowe stosowanie materiałów.

- Jeżeli dokumentacja projektowa lub inne dokumenty umowy przewidują możliwość wariantowego zastosowania rodzaju materiału w wykonywanych robotach. Wykonawca musi powiadomić Inżyniera o rodzaju wybranego materiału **co najmniej 2 tygodnie** przed jego użyciem. Jeżeli materiał będzie wymagał przeprowadzenia badań, okres ten musi być odpowiednio przedłużony. Wybrany i zaakceptowany rodzaj materiału nie może być zmieniany bez zgody Inżyniera.
- Jeżeli dokumentacja nie przewiduje wariantowego zastosowania materiałów to o zastosowaniu innych materiałów niż podanych w dokumentacji decyduje Inżynier w porozumieniu z Projektantem. Materiały te muszą jednak posiadać parametry równoważne w stosunku do materiałów założonych w dokumentacji technicznej i spełniać wymagania ustawy o wyrobach budowlanych.

2.7 Materiały pochodzące z rozbiórki

- Materiały pochodzące z rozbiórki nie nadające się do ponownego wbudowania traktuje się jako odpad i muszą być zagospodarowane przez Wykonawcę robót zgodnie z ustawą o odpadach. Przyjmuje się że Wykonawca wywiezie gruz na składowisko odpadów przez siebie wskazane i poniesie koszty składowania lub/ i utylizacji.
- Za zgodą Zamawiającego do ponownego wbudowania można wykorzystać pełnowartościowe materiały porozbiórkowe. Należy mieć przy tym na uwadze konieczność przeprowadzenia badań, które potwierdziłyby zgodność cech wytrzymałościowych i wizualnych z wymaganiami podanymi w normach, wytycznych krajowych i wymaganiami podstawowymi określonymi w art. 5 Prawa Budowlanego.

Ze względu na fakt, że materiał taki nie jest nowym wyrobem budowlanym wprowadzanym do obrotu, proces proceduralny w zakresie certyfikacji materiału z oczywistych względów nie występuje.

W przypadku zastosowania materiałów porożbiórkowych koszt wykonania danego asortymentu robót powinien zostać odpowiednio przewartościowany w stosunku do materiału nowego.

- W szczegółowych specyfikacjach lub przedmiarach robót mogą pojawić się uszczegółowienia, które materiały można wykorzystać do ponownego wbudowania

3. WYMAGANIA DOTYCZĄCE SPRZĘTU I MASZYN NIEZBĘDNYCH LUB ZALECANYCH DO WYKONANIA ROBÓT BUDOWLANYCH ZGODNIE Z ZAŁOŻONĄ JAKOŚCIĄ

- a) Wykonawca jest zobowiązany do używania jedynie takiego sprzętu, który nie spowoduje niekorzystnego wpływu na jakość wykonywanych robót. Sprzęt używany do robót powinien być zgodny z ofertą Wykonawcy i powinien odpowiadać pod względem rodzaju wskazanych w ST i Programie Zapewnienia Jakości (PZJ) uzgodnionym przez Inżyniera.
- b) Liczba i wydajność sprzętu musi gwarantować przeprowadzenie robót w terminie przewidzianym umowie i zgodnie z zasadami określonymi w dokumentacji projektowej, ST i wskazaniach Inżyniera
- c) Sprzęt będący własnością Wykonawcy lub wynajęty do wykonywania robót musi być stale utrzymywany w dobrym stanie technicznym i gotowości do pracy, a także odpowiadać wymaganiom ochrony środowiska i przepisom dotyczącym jego użytkowania.
- d) Jeżeli wymagają tego przepisy Wykonawca zobowiązany jest do dostarczenia Inżynierowi kopii dokumentów potwierdzających dopuszczenie sprzętu do użytkowania.
- e) Jakikolwiek sprzęt, maszyny, urządzenia i narzędzia nie gwarantujące zachowania warunków umowy jak i działające ze szkodą na środowisko zostaną przez Inżyniera zdyskwalifikowane i nie będą dopuszczone do robót.

4. WYMAGANIA DOTYCZĄCE ŚRODKÓW TRANSPORT.

- Wykonawca jest zobowiązany do stosowania jedynie takich środków transportowych, które nie wpłyną niekorzystnie na jakość wykonywanych robót i właściwości przewożonych materiałów.
 - a) Materiały sypkie będą odpowiednio zabezpieczone przed rozsypywaniem i pyleniem
 - b) Betony w zależności od warunków atmosferycznych muszą być zabezpieczone przed zbyt szybkim wiązaniem(dodatki opóźniające wiązanie bądź przesuszeniem lub zmarznięciem)
 - c) Masy bitumiczne w zależności od środka transportu- należy przewozić pod plandeką
 - d) Elementy wielkogabarytowe powinny być przewożone samochodami posiadającymi odpowiednią długość skrzyni ładunkowej.
- Liczba środków transportu musi zapewnić wykonanie robót w terminie przewidzianym w umowie i zgodnie z zasadami określonymi w dokumentacji projektowej, ST i wskazaniach Inżyniera.
- Przy ruchu po drogach publicznych pojazdy muszą spełniać wymagania dotyczące przepisów ruchu drogowego.
- Środki transportu nie odpowiadające warunkom umowy będą na polecenie Inżyniera usunięte z placu budowy.
- Wykonawca na bieżąco i na własny koszt musi usuwać wszelkie zanieczyszczenia spowodowane jego pojazdami na drogach publicznych i dojazdach do placu budowy.

5. WYMAGANIA DOTYCZĄCE WYKONANIA ROBÓT BUDOWLANYCH

5.1. Ogólne zasady wykonywania robót.

- Wykonawca jest odpowiedzialny za prowadzenie robót zgodnie z umową oraz za jakość zastosowanych materiałów i wykonywanych robót, za ich zgodność z dokumentacją projektową, wymaganiami ST, PZJ, poleceniami Inżyniera.
- Wykonawca ponosi odpowiedzialność za dokładne wytyczenie sytuacyjne i wysokościowe wszystkich elementów robót zgodnie z wymiarami i rzędnymi określonymi w dokumentacji projektowej lub przekazanymi przez Inżyniera na piśmie. Po wyznaczeniu lokalizacji punktów głównych i reperów roboczych Wykonawca przekaze Inżynierowi plan tyczenia z pomiarami punktów głównych jeżeli będzie tego wymagał Inżynier.

- Następstwa jakiegokolwiek błędu popełnionego przez Wykonawcę w wytyczeniu i wyznaczeniu robót muszą być, poprawione przez Wykonawcę
- Sprawdzenie przez Inżyniera wytyczenia robót lub wyznaczenia ich wysokości nie zwalnia Wykonawcy od odpowiedzialności za ich dokładność.
- Inżynier w sposób sprawiedliwy i bezstronny podejmuje decyzje we wszystkich sprawach związanych z jakością robót, oceną jakości materiałów i postępem robót, a ponadto we wszystkich sprawach związanych z interpretacją dokumentacji projektowej i ST oraz dotyczących akceptacji wypełniania warunków umowy przez Wykonawcę.
- Decyzje Inżyniera dotyczące akceptacji lub odrzucenia materiałów i elementów robót muszą być oparte na wymaganiach sformułowanych w umowie, dokumentacji projektowej i ST, a także w normach i wytycznych.
- Przy podejmowaniu decyzji Inżynier uwzględnia wyniki badań materiałów i robót, rozrzuty normalnie występujące podczas produkcji i przy badaniach materiałów, dotychczasowe doświadczenia, wyniki badań naukowych oraz inne czynniki wpływające na rozważaną kwestię.
- Inżynier jest upoważniony do kontroli wszystkich robót, materiałów dostarczonych na budowę, na niej produkowanych lub przygotowywanych. Inżynier powiadamia Wykonawcę o wykrytych wadach i odrzuca wszystkie materiały i roboty, które nie spełniają wymagań jakościowych określonych w dokumentacji projektowej i ST.
- Z odrzuconymi materiałami należy postępować zgodnie z niniejszą ST
- Polecenia Inżyniera powinny być wykonane (pod groźbą wstrzymania robót) w terminie przez niego wyznaczonym. Skutki finansowe z tego tytułu ponosi Wykonawca.

5.2 Wykonanie robót związanych z wyznaczeniem i odtworzeniem trasy i punktów wysokościowych oraz inwentaryzacji powykonawczej

W zakres robót pomiarowych wchodzi:

- a) wyznaczenie oraz sprawdzanie sytuacyjne i wysokościowe punktów głównych osi trasy i punktów wysokościowych (reperów roboczych) oraz punktów pomocniczych,
- b) wyznaczenie i odtworzenie w terenie przebiegu trasy drogowej oraz elementów infrastruktury drogowej (chodniki, zjazdy, itp),
- f) wyznaczenie przebiegu trasy projektowanych urządzeń podziemnych (kanalizacja, sieci),
- g) wyznaczenie przekrojów poprzecznych, z ewentualnym wytyczeniem dodatkowych przekrojów,
- h) zastabilizowanie punktów w sposób trwały, ochrona ich przed zniszczeniem oraz oznakowanie w sposób ułatwiający odszukanie i ewentualne odtworzenie.
- i) wykonania dokumentacji powykonawczej w tym aktualizacja mapy zasadniczej i ewidencji-dot. wszystkich branż

5.2.1 Określenia podstawowe

- Punkty główne trasy - punkty załamania osi trasy, punkty kierunkowe oraz początkowy i końcowy punkt trasy.
- Dokumentacja geodezyjna i kartograficzna- jest to zbiór dokumentów powstałych w wyniku geodezyjnych prac polowych i kameralnych oraz opracowań kartograficznych.
- Dziennik prac geodezyjnych - zeszyt z ponumerowanymi stronami, służący do notowania wszelkich uzgodnień dokonywanych pomiędzy Wykonawcą i Inżynierem Budowy.
- Granica ustalona wg stanu prawnego - jest to granica ustalona w trybie postępowania: rozgraniczeniowego, podziałowego, scalenia lub wymiany gruntów, sądowego lub innego administracyjnego ustalającego lub przenoszącego własność.
- Linia rozgraniczająca - jest to linia oddzielająca tereny o różnym przeznaczeniu np. ulicę lub drogę od gruntów rolnych lub budowlanych.
- Mapa zasadnicza - wielkoskalowe opracowanie kartograficzne, zawierające aktualne informacje o przestrzennym rozmieszczeniu obiektów ogólnogeograficznych oraz elementów ewidencji gruntów i budynków, a także sieci uzbrojenia terenu.
- Ośrodek dokumentacji - właściwy rzeczowo i terenowo wojewódzki ośrodek dokumentacji geodezyjnej i kartograficznej lub jego filia.
- Pozioma ośnowa geodezyjna - usystematyzowany zbiór punktów, których wzajemne położenie na powierzchni odniesienia zostało określone przy zastosowaniu techniki geodezyjnej.

- Rzeźba terenu - ukształtowanie pionowe naturalnych form terenu .
- Sieć uzbrojenia terenu - wszelkiego rodzaju naziemne, nadziemne i podziemne przewody i urządzenia: wodociągowe, kanalizacyjne, gazowe, ciepłne, telekomunikacyjne, elektroenergetyczne i inne.
- Wysokościowa osnowa geodezyjna - usystematyzowany zbiór punktów, których wysokość w stosunku do przyjętej powierzchni odniesienia została określona przy zastosowaniu techniki geodezyjnej.

5.2.2. Rodzaje materiałów

- Do utrwalenia punktów głównych trasy można stosować pale drewniane, słupki betonowe albo rury metalowe o długości do 0,50 metra
- Do stabilizacji pozostałych punktów należy stosować paliki drewniane średnicy od 0,05 do 0,08 m i długości około 0,30 m, a dla punktów utrwalanych w istniejącej nawierzchni bolce stalowe średnicy 5 mm i długości od 0,04 do 0,05 m. W miejscach gdzie nie ma możliwości stosowania palików (np. na nawierzchni asfaltowej lub betonowej) możliwe jest oznaczenie sprayem. „Świadki” powinny mieć długość około 0,50 m i przekrój prostokątny.
- W trakcie prowadzenia robót drogowych do wyznaczania rzędnych krawężników i innych elementów liniowych należy stosować szpilki stalowe (odległość rozstawu powinna pozwolić na naciągnięcie sznurka)
- Do wykonania robót w zakresie wykonania pomiarów powykonawczych zrealizowanych obiektów budowlanych materiały powinny spełniać wymagania PN i instrukcji technicznych, a ewentualne odstępstwa należy bezwzględnie uzgodnić z Zamawiającym.
- Dla ustalenia rodzaju znaków: osnów poziomych i wysokościowych oraz punktów granicznych, należy korzystać z wytycznych technicznych G-1.9 “Katalog znaków geodezyjnych oraz zasady stabilizacji punktów”.
- Dopuszcza się do stosowania znaki ściennej osnowy odtwarzalnej.

5.2.3 Sprzęt pomiarowy

- Do odtworzenia i wyznaczenia trasy i punktów wysokościowych oraz wykonania dokumentacji powykonawczej zrealizowanych obiektów można stosować następujący sprzęt:
 - instrumenty typu Total Station, GPS
 - niwelatory,
 - dalmierze,
 - tyczki,
 - łaty,
 - taśmy stalowe, szpilki.
- Sprzęt stosowany do odtworzenia trasy drogowej i jej punktów wysokościowych powinien gwarantować uzyskanie wymaganej dokładności pomiaru.
- Wszelkie urządzenia pomiarowe powinny posiadać atesty i aktualne świadectwa legalizacyjne wymagane przepisami i instrukcjami technicznymi z zakresu geodezji i kartografii.

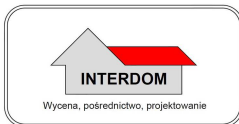
5.2.4 Transport sprzętu i materiałów

Sprzęt i materiały do odtworzenia i wyznaczenia trasy oraz inwentaryzacji można przewozić dowolnymi środkami transportu odpowiednio zabezpieczone przed uszkodzeniem.

5.2.5 WYKONANIE ROBÓT

• Wyznaczenie/ odtworzenie głównych punktów trasy

Wyznaczenie głównych punktów trasy należy wykonać w oparciu o Dokumentację Projektową przy wykorzystaniu sieci poligonizacji państwowej i innej osnowy geodezyjnej określonej w Dokumentacji Projektowej oraz w oparciu o informacje przekazane przez Inżyniera. Wyznaczone punkty budowli nie powinny być przesunięte więcej niż 1 cm w stosunku do projektowanych, a rzędne punktów należy wyznaczyć z dokładnością 1,0 cm w stosunku do danych określonych w Dokumentacji Projektowej. W przypadku braku osnowy niezbędnej do wyznaczenia powyższych punktów Wykonawca wykona założenie osnowy na własny koszt.



- **Wyznaczenie/odtworzenie reperów**

Wyznaczenie roboczych punktów wysokościowych. Punkty wysokościowe (repery) należy wyznaczać nie dalej niż 150 m, a także obok każdego projektowanego obiektu. Punkty wysokościowe należy umieszczać poza granicami projektowanej budowli, a rzędne ich określić z dokładności do 0.5 cm.

- **Zasady wykonywania prac pomiarowych przy odtworzeniu wyznaczeniu osi trasy i punktów wysokościowych.**

Prace pomiarowe powinny być wykonane zgodnie z obowiązującymi Instrukcjami GUGiK oraz innymi przepisami obowiązującymi.

Przed przystąpieniem do robót Wykonawca powinien wyznaczyć lokalizację i współrzędne punktów głównych trasy oraz reperów.

Prace pomiarowe powinny być wykonane przez osoby posiadające odpowiednie kwalifikacje i uprawnienia.

Wykonawca powinien sprawdzić czy rzędne terenu określone w dokumentacji projektowej są zgodne z rzeczywistymi rzędnymi terenu. Jeżeli Wykonawca stwierdzi, że rzeczywiste rzędne terenu istotnie różnią się od rzędnych określonych w dokumentacji projektowej, to powinien powiadomić o tym Inżyniera. Ukształtowanie terenu w takim rejonie nie powinno być zmieniane przed podjęciem odpowiedniej decyzji przez Inżyniera. Wszystkie roboty dodatkowe, wynikające z różnic rzędnych terenu podanych w dokumentacji projektowej i rzędnych rzeczywistych, (po uzyskaniu opinii Projektanta) akceptowane przez Inżyniera, zostaną wykonane na koszt Zamawiającego. Zaniechanie powiadomienia Inżyniera o różnicach oznacza, że roboty dodatkowe w takim przypadku obciążą Wykonawcę.

Wszystkie roboty, które bazują na pomiarach Wykonawcy, nie mogą być rozpoczęte przed zaakceptowaniem wyników pomiarów przez Inżyniera.

Punkty wierzchołkowe, punkty główne trasy i punkty pośrednie osi trasy muszą być odpowiednio zastabilizowane, zaopatrzone w oznaczenia określające w sposób wyraźny i jednoznaczny charakterystykę i położenie tych punktów.

Wykonawca jest odpowiedzialny za ochronę wszystkich punktów pomiarowych i ich oznaczeń w czasie trwania robót. Jeżeli znaki pomiarowe zostaną zniszczone przez Wykonawcę świadomie lub wskutek zaniedbania, a ich odtworzenie jest konieczne do dalszego prowadzenia robót, to zostaną one odtworzone na koszt Wykonawcy.

Jeżeli zażąda tego Zamawiający Wykonawca wykona opracowanie dot. zabezpieczenia punktów przed zniszczeniem.

- **Ogólne zasady wykonania prac geodezyjnych związanych z pomiarem powykonawczym**

Wykonawca odpowiedzialny jest za prowadzenie i wykonanie prac zgodnie z warunkami umowy oraz przepisami prawnymi i technicznymi obowiązującymi w geodezji i kartografii. Prace te powinny równocześnie być zgodne z wymaganiami ST oraz poleceniami Zamawiającego (wszelkie polecenia i uzgodnienia między Zamawiającym a Wykonawcą wymagają formy pisemnej).

Wykonawca ponosi odpowiedzialność za następstwa wynikające z nieprawidłowego wykonania prac.

Wykonawca zobowiązany jest zapoznać się z zakresem prac opracowania i przeprowadzić z Zamawiającym uzgodnienia dotyczące ewentualnych etapów wykonywania pomiarów powykonawczych.

Ponadto winien zgłosić prace, przed ich rozpoczęciem, do właściwego terenowo wojewódzkiego ośrodka dokumentacji geodezyjnej i kartograficznej.

Pomiary powykonawcze zrealizowanych inwestycji powinny być poprzedzone uzyskaniem z ośrodka dokumentacji informacji o rodzaju, położeniu i stanie punktów osnowy geodezyjnej (poziomej i wysokościowej) oraz o mapie zasadniczej i ewidencji gruntów.

W przypadku stwierdzenia, że w trakcie realizacji budowy nie została wykonana bieżąca inwentaryzacja sieci uzbrojenia terenu, należy powiadomić o tym Zamawiającego.

Przy analizie zebranych materiałów szczególną uwagę należy zwrócić na:

- ustalenie klasy i dokładności osnów geodezyjnych, układów współrzędnych i poziomów odniesienia oraz możliwości wykorzystania w/w osnów do pomiarów powykonawczych,
- ustalenie, które dokumenty bazowe w ośrodku dokumentacji, w jakim zakresie i w jaki sposób, muszą być zaktualizowane pomiarami powykonawczymi.

Pomiary powykonawcze w ich pierwszej fazie powinny być poprzedzone wywiadem terenowym, mającym na celu:

- ogólne rozeznanie w terenie,
- odnalezienie punktów istniejącej osnowy: poziomej, wysokościowej i realizacyjnej oraz ustalenie stanu technicznego tych punktów, a także aktualizację opisów topograficznych,
- jeśli będzie taka potrzeba, zaprojektowanie (uzupełnienie) osnowy poziomej III klasy oraz osnowy pomiarowej.

W pierwszej kolejności należy pomierzyć wznowioną lub założoną osnowę.

Następnie należy wykonać pomiary inwentaryzacyjne, zgodnie z instrukcją G - 4 “Pomiary sytuacyjne i wysokościowe”, mierząc wszystkie elementy treści mapy zasadniczej.

Dokumentację powykonawczą należy skompletować zgodnie z przepisami instrukcji O - 3 “Zasady kompletowania dokumentacji geodezyjnej i kartograficznej”

Po zakończeniu prac Wykonawca przekazuje do ośrodka dokumentację przeznaczoną dla ośrodka i dla organu prowadzącego ewidencję gruntów oraz tę część dokumentacji przeznaczonej dla Zamawiającego, która powinna być opatrzona klauzulą o przyjęciu do zasobu

Dokumentacja techniczna przeznaczona dla Zamawiającego powinna być skompletowana, zbroszurowana bądź oprawiona w odpowiednich teczках, segregatorach i tubach z opisem kart tytułowych, spisem zawartości oraz numeracją stron.

Dla Zamawiającego należy skompletować następujące materiały (jeżeli nie zostały przez niego podane):

- mapa do celów projektowych na papierze potwierdzona przez ośrodek dokumentacji,
- zaktualizowana mapa ewidencyjna
- wykaz współrzędnych i wysokości punktów osnowy poziomej, wysokościowej oraz wykazy współrzędnych punktów granicznych- w postaci numerycznej (plik tekstowy na nośniku komputerowym –na żądanie Zamawiającego)
- wykaz współrzędnych geodezyjnych punktów głównych i granic pasa drogowego oraz osi dróg
- kopie protokołów przekazania znaków geodezyjnych pod ochronę, jeżeli były przekazane,
- kopie opisów topograficznych i szkiców polowych, sprawozdanie techniczne z wykonania robót pomiarowych – na żądanie Zamawiającego,
- mapą numeryczną 2D na nośniku i rozszerzeniu ustalonym z Zamawiającym,
- inne wg wymagań Zamawiającego.

6. KONTROLA JAKOŚCI ROBÓT.

6.1. Program zapewnienia jakości (PZJ).

- Do obowiązków Wykonawcy należy opracowanie programu zapewnienia jakości robót i przedstawienie go do aprobaty. W programie tym należy przedstawić zamierzony sposób wykonania robót, możliwości techniczne, kadrowe i organizacyjne gwarantujące wykonanie robót zgodnie z dokumentacją projektową, ST oraz poleceniami i ustaleniami przekazanymi przez Inżyniera.

Program zapewnienia jakości powinien zawierać między innymi:

a) część ogólną opisującą :

- organizację wykonania robót i sposób prowadzenia robót,
- organizację ruchu na budowie wraz z oznakowaniem robót (jeżeli ciążył na Wykonawcy obowiązek wykonania projektu oznakowania robót i organizacji ruchu zastępczego),
- bezpieczeństwo i higiena pracy,
- wykaz zespołów roboczych, ich kwalifikacje i przygotowanie praktyczne,
- wykaz osób odpowiedzialnych za jakość i terminowość wykonania poszczególnych elementów robót,
- system (sposób i procedurę) proponowanej kontroli i sterowania jakością wykonywanych robót,
- wyposażenie w sprzęt i urządzenia do pomiarów i kontroli (opis laboratorium własnego lub laboratorium, któremu Wykonawca zamierza powierzyć prowadzenie badań),
- sposób oraz formę gromadzenia wyników badań laboratoryjnych, zapisu pomiarów, nastawienia

parametrów sterujących, a także wyciąganych wniosków i zastosowanych korekt w procesie technologicznym, proponowany sposób i formę przekazywania tych informacji Inżynierowi.

- b) część szczegółową opisującą (dla każdego asortymentu robót):
- wykaz maszyn i urządzeń stosowanych na budowie,
 - rodzaje i ilość środków transportu oraz urządzeń do magazynowania i załadunku materiałów,
 - sposób zabezpieczenia i ochrony ładunków w czasie transportu,
 - sposób i procedurę pomiarów i badań (rodzaj i częstotliwość badań, pobieranie próbek, legalizacja i sprawdzanie urządzeń itp.) prowadzonych podczas dostaw materiałów, wytwarzania mieszanek i wykonywania poszczególnych elementów robót,
 - sposób postępowania z materiałami i robotami nie odpowiadającymi wymaganiom.
 - sposób składowania materiałów

Zamawiający może żądać uszczegółowienia w/w części o elementy przez siebie wskazane.

6.2. Zasady kontroli jakości robót.

- Celem kontroli robót powinno być takie sterowanie ich przygotowaniem i wykonaniem, aby osiągnąć założoną jakość robót.
- Wykonawca jest odpowiedzialny za pełną kontrolę robót i jakości materiałów. Powinien zapewnić odpowiedni system kontroli włączając personel, laboratorium, sprzęt, zaopatrzenie i wszystkie niezbędne urządzenia.
- Wykonawca musi przeprowadzać pomiary i badania z częstotliwością pozwalającą na stwierdzenie czy roboty wykonano zgodnie z wymaganiami zawartymi w dokumentacji projektowej i ST. Minimalne wymagania co do zakresu badań i ich częstotliwość określono w szczegółowych specyfikacjach W przypadku, gdy nie podano minimalnych wymagań, Inżynier ustala zakres kontroli jaki jest konieczny, aby zapewnić wykonanie robót zgodnie z umową, na podstawie własnych doświadczeń, w oparciu o przywołane w specyfikacji normie lub wytycznych.
- Wszystkie koszty związane z organizacją i prowadzeniem niezbędnych badań, pomiarów i kontroli ponosi Wykonawca.

6.3. Pobieranie próbek.

- Próbki powinny być pobierane losowo zgodnie z obowiązującymi normami. Zaleca się stosowanie statystycznych metod pobierania próbek, opartych na zasadzie, że wszystkie jednostkowe elementy produkcji mogą być wytypowane do badań z jednakowym prawdopodobieństwem.
- W przypadkach, gdy jakość stosowanych materiałów budzi wątpliwości Inżyniera, może on zlecić przeprowadzenie dodatkowych badań (o ile Wykonawca z własnej woli nie usunie z budowy kwestionowanych materiałów, bądź ich nie ulepszy). Koszty tych dodatkowych badań Wykonawca pokrywa tylko w przypadku stwierdzenia usterek. W przeciwnym wypadku koszty ponosi Zamawiający.

6.4. Badania i pomiary.

- Wszystkie badania i pomiary muszą być przeprowadzane zgodnie z wymaganiami norm i/lub przepisami obowiązującymi. W przypadku, gdy normy nie obejmują jakiegokolwiek badania wymaganego w ST można stosować wytyczne krajowe lub inne procedury badawcze zaakceptowane przez Inżyniera a zgodne z obowiązującymi przepisami.
- Przed przystąpieniem do pomiarów lub badań Wykonawca musi powiadomić Inżyniera o ich rodzaju, miejscu, **co najmniej 2 dni** przed planowanymi badaniami lub pomiarami. Po wykonaniu pomiaru lub badania Wykonawca musi przedstawić Inżynierowi do akceptacji ich wyniki na piśmie.

W poszczególnych specyfikacjach szczegółowych podano proponowane częstotliwości badań i pomiarów. Inżynier może zdecydować o przeprowadzeniu większej ilości badań, jeżeli:

- wbudowywany materiał jest wątpliwej jakości,
- roboty wykonano niedbale lub niezgodnie z projektem, np. zachodzi podejrzenie ułożenia warstw o zaniżonej grubości, nie mieszczącej się w tolerancji błędów,

- wyniki badań są rozbieżne.

Inżynier może zdecydować o zmniejszeniu częstotliwości badań i pomiarów jeśli uzna, że proponowane w niniejszej ST ilości są nieadekwatne do rzeczywistego zakresu robót.

Inżynier może odstąpić od przeprowadzenia badania lub pomiaru tylko jeśli uzna że dane roboty towarzyszące lub tymczasowe nie mają wpływu na jakość wykonywanych robót podstawowych.

6.5. Raporty z badań.

- Wykonawca zobowiązany jest do przekazywania Inżynierowi kopii raportów z wynikami badań jak najszybciej, nie później jednak niż w terminie określonym w PZJ lub w dokumencie nadrzędnym w stosunku do ST.
- Wyniki badań (kopie) muszą być przekazywane Inżynierowi na formularzach przez niego zaakceptowanych.

6.6. Badania prowadzone przez Inżyniera.

- W celu kontroli jakości materiałów i zatwierdzenia ich do stosowania Inżynier jest uprawniony do dokonywania kontroli, pobierania próbek i badania materiałów w miejscu ich wydobywania i wytwarzania. Inżynier musi mieć zapewnioną pomoc ze strony Wykonawcy robót i producenta materiałów.
- Po uprzedniej weryfikacji systemu kontroli robót prowadzonego przez Wykonawcę oraz na podstawie wyników badań dostarczonych przez Wykonawcę, Inżynier ocenia zgodność materiałów i robót z wymaganiami ST.
- Inżynier może pobierać próbki materiałów i prowadzić badania na swój koszt niezależnie od Wykonawcy.
- Jeżeli wyniki tych badań wykażą, że raporty Wykonawcy są niewiarygodne, Inżynier zleca Wykonawcy lub niezależnemu laboratorium przeprowadzenie powtórnych lub dodatkowych badań albo przy ocenie zgodności materiałów i robót z dokumentacją projektową i ST opiera się wyłącznie na własnych badaniach.

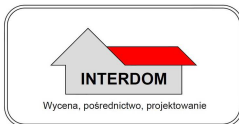
6.7. Atesty jakości materiałów i urządzeń.

- Przez **atest** w niniejszej specyfikacji należy rozumieć **dokumenty o których mowa w pkt 2 specyfikacji**
- Inżynier może dopuścić do użycia materiały posiadające w/w dokumenty stwierdzające ich pełną zgodność z warunkami podanymi w ST a głównie w przepisach obowiązujących. O tym czy materiały posiadają odpowiednie deklaracje, zawierają **informacje dostarczane z partią wyrobu**.
- Urządzenia laboratoryjne i sprzęt kontrolno - pomiarowy zainstalowany w wytwórniach lub maszynach muszą mieć ważną legalizację wydaną przez upoważnione instytucje.
- Materiały posiadające deklaracje, a urządzenia - ważne legalizacje mogą być w każdej chwili skontrolowane przez odpowiednie jednostki upoważnione prawne do przeprowadzania kontroli.
- Materiały i urządzenia muszą spełniać wymagania przepisów obowiązujących podanych w pkt. 10 ST.

6.8. Dokumenty budowy.

6.8.1 Dziennik budowy.

- Jest wymagany dokumentem prawnym obowiązującym Zamawiającego i Wykonawcę w okresie od przekazania Wykonawcy placu budowy do końca okresu gwarancyjnego. Zgodnie z obowiązującymi przepisami odpowiedzialność za prowadzenie dziennika budowy spoczywa na Wykonawcy – personalnie odpowiada za to Kierownik Budowy.
- Zapisy w dzienniku budowy muszą być dokonywane na bieżąco i dotyczyć przebiegu robót, stanu bezpieczeństwa ludzi i mienia oraz technicznej i gospodarczej strony budowy.
- Każdy zapis w dzienniku budowy musi być opatrzony datą jego dokonania i podpisem osoby, która go dokonała z podaniem nazwiska oraz stanowiska służbowego. Zapisy muszą być czytelne, dokonane trwałą techniką, w porządku chronologicznym, bezpośrednio jeden po drugim, bez przerw.
- Załączone do dziennika budowy protokoły i inne dokumenty muszą być oznaczone kolejnym numerem załącznika oraz opatrzone datą i podpisem Kierownika Budowy i Inżyniera.



- Do dziennika budowy należy wpisywać w szczególności:
 - datę przekazania Wykonawcy placu budowy,
 - datę przekazania Wykonawcy przez Zamawiającego dokumentacji projektowej,
 - uzgodnienie przez Inżyniera Programu Zapewnienia Jakości i harmonogramów robót,
 - terminy rozpoczęcia i zakończenia poszczególnych elementów robót,
 - przebieg robót, trudności i przeszkody w ich prowadzeniu, okresy i przyczyny przerw w robotach,
 - uwagi i polecenia Inżyniera,
 - daty zarządzenia wstrzymania robót z podaniem przyczyny,
 - zgłoszenia i daty odbiorów robót zanikających, ulegających zakryciu oraz odbiorów częściowych i końcowych,
 - wyjaśnienia, uwagi i propozycje Wykonawcy,
 - stan pogody i temperaturę powietrza w okresie wykonywania robót podlegających ograniczeniom lub wymaganiom szczególnym w związku z warunkami klimatycznymi,
 - zgodność rzeczywistych warunków geotechnicznych z ich opisem w dokumentacji projektowej,
 - dane dotyczące czynności geodezyjnych (pomiarowych) dokonywanych przed i w trakcie wykonywania robót,
 - dane dotyczące sposobu wykonywania zabezpieczenia robót,
 - dane dotyczące jakości materiałów, pobierania próbek oraz wyniki przeprowadzonych badań z podaniem kto je przeprowadził,
 - inne istotne informacje o przebiegu robót.
- Propozycje, uwagi i wyjaśnienia Wykonawcy wpisane do dziennika budowy muszą być przedłożone Inżynierowi w celu ustosunkowania się do nich.
- Decyzje Inżyniera wpisane do dziennika budowy muszą być podpisane przez Wykonawcę z zaznaczeniem ich przyjęcia lub zajęciem stanowiska.
- Wpis Projektanta do dziennika budowy obliguje Inżyniera do ustosunkowania się. Projektant nie jest jednak stroną umowy i nie ma uprawnień do wydawania poleceń Wykonawcy robót.

6.8.2. Obmiar.

- Założono, że na przedmiotowe zadanie będzie prowadzona księga obmiaru.
- W zależności od sposobu rozliczenia budowy obmiar może służyć różnym celom –do rozliczeń asortymentu robót wg cen jednostkowych między Zamawiającym a Wykonawcą (rozliczenie kosztorysowe) bądź do oszacowania kosztów na własne potrzeby przez Zamawiającego/ Wykonawcę – przy rozliczeniu budowy ryczałtowym.
- Księga obmiaru stanowi dokument pozwalający na rozliczenie faktycznego postępu każdego z elementów robót. Obmiary wykonywanych robót przeprowadza się w jednostkach przyjętych w kosztorysie ofertowym /przedmiarze i wpisuje do księgi obmiaru.

6.8.3. Dokumenty laboratoryjne.

- Dzienniki laboratoryjne, deklaracje producenta materiałów, orzeczenia o jakości materiałów, recepty robocze i kontrolne wyniki badań Wykonawcy i Zamawiającego powinny być gromadzone w formie uzgodnionej w PZJ. Dokumenty te stanowią załączniki do odbioru robót. Powinny być one udostępnione na każde życzenie Zamawiającego.

6.8.4. Pozostałe dokumenty budowy.

Oprócz dokumentów wymienionych w p. 6.8.1. - 6.8.3. do dokumentów budowy zalicza się również:

- pozwolenie na realizację zadania budowlanego,
- protokoły przekazania placu budowy,
- umowy cywilno - prawne z osobami trzecimi,
- protokoły odbioru robót,
- protokoły z narad i ustaleń,
- korespondencję na budowie.

6.8.5. Przechowywanie dokumentów budowy.

- Dokumenty budowy muszą być przechowywane na placu budowy w miejscu odpowiednio zabezpieczonym przed zniszczeniem, zawsze dostępne dla Inżyniera i przedstawiane do wglądu na życzenie Zamawiającego.
- Zaginięcie któregośkolwiek z dokumentów budowy pociąga za sobą konieczność natychmiastowego odtworzenia go w formie przewidzianej prawem.

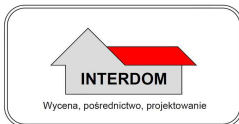
7.PRZEDMIAR I OBMIAŁ ROBÓT.

7.1. Ogólne zasady przedmiaru i obmiaru robót.

- Obmiar robót musi określać faktyczny zakres wykonywanych robót podczas, gdy przedmiar robót wykonywany jest w oparciu o plan sytuacyjny i szczegółowe przekroje. Przedmiar opracowany na podstawie dokumentacji projektowej jest opracowaniem orientacyjnym i pomocniczym:
 - dla Zamawiającego, służącym do oszacowania progu kosztów robót,
 - dla Wykonawcy - służącym do wyceny robót w trybie „zaprojektuj i zbuduj”,
 - dla Zamawiającego i Wykonawcy – służącym kosztorysowemu rozliczeniu umowy.
- Obmiar i przedmiar przeprowadza się w jednostkach ogólnie przyjętych w szczegółowych ST lub wg ustalonych między stronami umowy.
- Jeżeli Zamawiający będzie wymagał wykonanie obmiaru robót Wykonawca wykona je, po pisemnym powiadomieniu Inżyniera o zakresie i terminie obmiaru. O planowanym obmiarze robót Wykonawca musi powiadomić Inżyniera **co najmniej 2 dni** przed terminem obmiaru. Wyniki obmiaru muszą być wtedy wpisane do księgi obmiaru i zatwierdzone przez Inżyniera. Inżynier winien być obecny przy dokonywaniu obmiaru.
- Jeżeli Inżynier uzna, że pomiary zostały wykonane niedbale, ilości wydają się znacznie zawyżone albo Wykonawca nie zgłosi Inżynierowi dokonania obmiaru, może nakazać wykonanie ponownego obmiaru. Wykonawca ma prawo żądać dodatkowego wykonania obmiaru jeśli nie zgadza się z zakwestionowanymi przez Inżyniera ilościami.
- Ewentualne obmiary należy przeprowadzać przed częściowym lub końcowym odbiorem robót.
- Obmiar robót zanikających przeprowadza się w czasie ich wykonywania natomiast ulegających zakryciu przeprowadza się przed ich zakryciem.
- Wymiary skomplikowanych powierzchni lub objętości muszą być uzupełnione odpowiednimi szkicami umieszczonymi na karcie księgi obmiaru. W razie braku miejsca szkice mogą być dołączone do księgi obmiaru w formie oddzielnego załącznika, którego wzór powinien być uzgodniony z Inżynierem.
- Powyższe zasady wykonania obmiaru obowiązują jeśli Zamawiający w dokumentach nadrzędnych do ST nie określi innych zasad.

7.2. Zasady określania ilości robót i materiałów (w przypadku wykonania obmiaru).

- Ilości wszelkich materiałów lub robót należy mierzyć w jednostkach określonych w dokumentacji projektowej, ST lub wg ustaleń między stronami.
- Przedmiarową ilość robót zaokrągla się z dokładności do pełnych jednostek natomiast obmiarową do dwóch miejsc po przecinku, chyba że ustalono inaczej z Zamawiającym,
- O ile dla pojedynczych elementów zadania budowlanego nie określono inaczej, wszystkie pomiary długości należy wykonywać w poziomie wzdłuż linii osiowej.
- Wszystkie elementy robót określone w metrach mierzy się równolegle do podstawy.
- Jeśli ST dla danych robót nie wymagają inaczej, objętości należy obliczać w m³ jako iloczyn długości i średniej powierzchni przekroju.
- Nawierzchnie z kostki kamiennej, betonowej oraz mieszanek mineralno-bitumicznych oblicza się w metrach kwadratowych
- Przedmiaru/obmiaru koryta, warstw odsączających podbudowy itp.dokonuje się w metrach kwadratowych przyjmując długość odcinka po osi drogi lub chodnika, szerokość po prostej prostopadłej do osi drogi z uwzględnieniem poszerzeń na łukach i na skrzyżowaniach.
- W przypadku gdy obmiar gruntu w wykopie/nasypie, przekopie lub ukopie jest niemożliwy do przeprowadzenia, ilość gruntu należy obmierzać w stanie spulchnionym na odkładzie lub na środkach transportowych z uwzględnieniem współczynnika spulchnienia



- Objętości przekopów drogowych oraz innych przekopów lub wykopów stałych, dla których przewidziano w projekcie umocnienie skarp, należy obliczać według przekrojów poprzecznych przed umocnieniem skarp.
- Objętość ziemi przeznaczonej na zasypanie wykopów tymczasowych należy obliczać jako różnicę między objętością wykonanego wykopu a objętością urządzenia lub obiektów wybudowanych w wykopie do poziomu terenu.
- Objętość wykopów dla zbiorników (obiektów) okrągłych o średnicy większej od 300 cm obmiarowuje się przy założeniu iż dno wykopu ma kształt także okrągły, natomiast o śr. mniejszej od 300 cm jako kwadratowy lub prostokątny.
- Ilości, które mają być obmierzone wagowo powinny być ważone w megagramach lub kilogramach.
- Ilość lepiszczy bitumicznych jest określana w metrach kwadratowych.
- W przypadku elementów standaryzowanych takich jak profile walcowane, drut, rury, elementy w rolkach lub belach, siatka ogrodzeniowa itp., dla których w deklaracji producenta podano ich wymiary lub masę, dane te mogą stanowić podstawę obmiaru. Wymiary lub masa tych elementów mogą być losowo sprawdzane na budowie, a ich akceptacja następuje wtedy na podstawie tolerancji określonych przez producenta (o ile takich tolerancji nie określono w ST lub aktualnych normach).

8. Odbiór robót.

8.1. Rodzaje odbiorów robót.

- W zależności od ustaleń odpowiednich ST roboty podlegają następującym etapom odbioru, dokonywanym przez Inżyniera przy udziale Wykonawcy:
 - odbiór robót zanikających i ulegających zakryciu,
 - odbiór częściowy,
 - odbiór ostateczny,
 - odbiór pogwarancyjny.

8.2. Odbiór robót zanikających i ulegających zakryciu.

- Polega na on finalnej ocenie ilości i jakości wykonywanych robót, które w dalszym procesie realizacji ulegną zakryciu. Odbiór ten musi być dokonany w czasie umożliwiającym wykonanie odpowiednich korekt i poprawek bez hamowania ogólnego postępu robót. Odbioru tych robót dokonuje Inżynier.
- Gotowość danej części robót do odbioru zgłasza Wykonawca wpisem do dziennika budowy i jednoczesnym powiadomieniem Inżyniera.
- Odbiór powinien by przeprowadzony niezwłocznie, **nie później jednak niż w ciągu 2 dni** od daty zgłoszenia wpisem do dziennika budowy i powiadomienia o tym fakcie Inżyniera.
- Jakość i ilość robót zanikających i ulegających zakryciu ocenia Inżynier na podstawie dokumentów zawierających komplet wyników badań laboratoryjnych i w oparciu o przeprowadzone pomiary w konfrontacji z dokumentacją projektową, ST i uprzednimi ustaleniami.
- W przypadku stwierdzenia odchyłeń od przyjętych wymagań i innych wcześniejszych ustaleń Inżynier ustala zakres robót poprawkowych lub podejmuje decyzje dotyczące zmian i korekt. W wyjątkowych przypadkach Inżynier podejmuje decyzję o dokonaniu potrąceń. Sposób oraz tolerancje dokonania potrąceń ustala Zamawiający na etapie przetargu bądź w trakcie realizacji budowy, w porozumieniu z Inżynierem Budowy.
- Przy ocenie odchyłeń i podejmowaniu decyzji o robotach poprawkowych lub dodatkowych Inżynier również uwzględnia tolerancje i zasady odbioru podane w ST dotyczących danej części robót.

8.3. Odbiór częściowy.

- Polega on na ocenie ilości i jakości wykonanych części robót wraz z ustaleniem należnego wynagrodzenia. Odbioru częściowego robót dokonuje się wg zasad obowiązujących przy dokonywaniu odbioru ostatecznego.

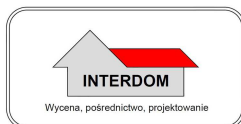
8.4. Odbiór ostateczny.

- Odbiór ostateczny polega na finalnej ocenie rzeczywistego wykonania robót w odniesieniu do ich ilości, jakości i wartości.
- Całkowite zakończenie robót oraz gotowość do odbioru ostatecznego powinny być stwierdzone przez Wykonawcę wpisem do dziennika budowy z bezzwłocznym pisemnym powiadomieniem o tym fakcie Inżyniera.

- Odbiór ostateczny następuje w terminie ustalonym w warunkach umowy, licząc od dnia potwierdzenia przez Inżyniera zakończenia robót i kompletności oraz prawidłowości operatu kolaudacyjnego.
- Odbioru ostatecznego robót dokonuje w obecności Inżyniera i Wykonawcy komisja wyznaczona przez Zamawiającego. Komisja odbierająca roboty dokonuje ich oceny ilościowej i jakościowej na podstawie przedłożonych dokumentów, wyników badań i pomiarów, oceny wizualnej oraz zgodności wykonania robót z dokumentacją projektową i ST.
W toku odbioru ostatecznego robót komisja zapoznaje się z realizacją ustaleń przyjętych w trakcie odbiorów robót zanikających i ulegających zakryciu, zwłaszcza w zakresie wykonania robót uzupełniających i poprawkowych.
- W przypadku niewykonania wyznaczonych robót poprawkowych lub uzupełniających w warstwie ścieralnej lub robotach wykończeniowych komisja przerywa swoje czynności i ustala nowy termin odbioru ostatecznego.
- W przypadku stwierdzenia przez komisję, że jakość robót w poszczególnych asortymentach nieznacznie odbiega od tolerancji wymaganej w dokumentacji projektowej i ST, a nie ma to większego wpływu na cechy eksploatacyjne obiektu i bezpieczeństwo ruchu, komisja dokonuje potrąceń i ustala o ile zmniejsza się wartość wykonanych robót w stosunku do wartości przyjętej w dokumentach kontraktowych.
- Odbiór robót związanych z wyznaczeniem trasy ulic w terenie następuje na podstawie szkiców i dzienników pomiarów geodezyjnych lub protokołu kontroli geodezyjnej, które Wykonawca przedkłada Inżynierowi.

8.5. Dokumenty do odbioru ostatecznego.

- Podstawowym dokumentem do dokonania odbioru ostatecznego robót jest protokół odbioru ostatecznego o którym mowa w dalszej części punktu
- Do odbioru ostatecznego Wykonawca musi przygotować następujące dokumenty (w formie operatu kolaudacyjnego lub w innej ustalonej przez Zamawiającego, w ilości 2 kompletów, przy czym jeden egzemplarz stanowi oryginał):
 - dokumentacja projektowa podstawowa z naniesionymi istotnymi zmianami oraz dodatkowa sporządzona w trakcie budowy,
 - Specyfikacje Techniczne (STWiORB) –jeżeli była wykonywana ich aktualizacja bądź opracowywano egzemplarze uzupełniające,
 - uwagi i zalecenia Inżyniera, zwłaszcza dotyczące odbioru robót zanikających i ulegających zakryciu i udokumentowanie wykonania zaleceń,
 - recepty i ustalenia technologiczne,
 - dzienniki budowy i książki obmiarów
 - wyniki pomiarów kontrolnych oraz badań i oznaczeń laboratoryjnych zgodnie z ST i PZJ ,
 - deklaracje producentów (z zastrzeżeniem punktu 2.) wbudowanych materiałów,
 - opinia technologiczna sporządzona na podstawie wszystkich wyników badań i pomiarów załączonych do dokumentów odbioru, a wykonywanych zgodnie z ST i PZJ,
 - sprawozdanie techniczne jeśli będą wymagane odrębnymi zapisami umowy (zakres sprawozdania podano poniżej)
 - rysunki (dokumentacje) na wykonanie robót towarzyszących (np. na przełożenie linii telefonicznej, energetycznej, gazowej, oświetlenia itp.) oraz protokoły odbioru i przekazania tych robót właścicielom urządzeń,
 - wykaz zmian danych ewidencyjnych w celu aktualizacji użytków w ewidencji gruntów oraz wyciąg z wykazu zmian ewidencyjnych (jeśli jest wymagany, w terminie nie dłuższym niż 3 miesiące od daty odbioru końcowego)
 - geodezyjną inwentaryzację powykonawczą robót i sieci uzbrojenia terenu w technice wielobarwnej,
 - kopię mapy zasadniczej powstałej w wyniku geodezyjnej inwentaryzacji powykonawczej.
- Sprawozdanie techniczne powinno zawierać:
 - zakres i lokalizację wykonanych robót,
 - wykaz zmian istotnych wprowadzonych w stosunku do dokumentacji projektowej przekazanej przez



Zamawiającego,

- uwagi dotyczące warunków realizacji robót,
- datę rozpoczęcia i zakończenia robót.

- Po zapoznaniu się ze wszystkimi w/w dokumentami przygotowanymi i przedłożonymi przez Wykonawcę oraz po dokonaniu oględzin wykonanych robót komisja odbierająca roboty sporządza protokół odbioru ostatecznego robót według wzoru ustalonego przez Zamawiającego. Protokół ten jest podstawowym dokumentem stwierdzającym dokonanie odbioru ostatecznego robót.
- W przypadku, gdy wg komisji roboty pod względem przygotowania dokumentacyjnego nie są gotowe do odbioru ostatecznego, komisja w porozumieniu z Wykonawcą wyznacza ponowny termin ostatecznego odbioru robót.
- Wszystkie zarządzone przez komisję roboty poprawkowe lub uzupełniające muszą być zestawione według wzoru ustalonego przez Zamawiającego.
- Termin wykonania robót poprawkowych i uzupełniających wyznacza komisja.

8.6. Odbiór pogwarancyjny :

- Odbiór pogwarancyjny polega na ocenie robót, które wykonano w związku z koniecznością usunięcia wad stwierdzonych przy odbiorze ostatecznym oraz wad, które powstały w okresie gwarancyjnym.
- Odbiór pogwarancyjny dokonywany jest na podstawie oceny wizualnej obiektu z uwzględnieniem zasad odbioru ostatecznego.
- Okres gwarancji powinien być podany w umowie.

9. Rozliczenie robót towarzyszących i tymczasowych oraz podstawa płatności.

9.1 Roboty towarzyszące i tymczasowe

Definicję robót towarzyszących i tymczasowych podano w pkt. 1.3

9.2. Ustalenia ogólne.

9.2.1 Co obejmuje cena.

- Podstawą płatności może być cena jednostkowa (za jednostkę obmiarową) skalkulowaną przez Wykonawcę dla danej pozycji ślepego kosztorysu (przedmiaru robót scalonych lub formularza ofertowego) lub ceną ryczałtową obejmującą wykonanie robót „pod klucz” uwzględniająca wszystkie roboty i materiały budowlane.
- Cena jednostkowa musi uwzględniać wszystkie czynności związane z wykonaniem elementu budowy zgodnie z dokumentacją projektową, ST, umową i przedmiarem robót.

Na etapie postępowania przetargowego na wykonanie robót Zamawiający określi sposób rozliczenia robót.

Przyjmuje się że, cena jednostkowa obejmuje:

- robociznę bezpośrednią,
- wartość zużytych materiałów wraz z kosztami ich zakupu, dostawy, pozyskania
- wartość pracy sprzętu (każdorazowo: dowóz, wywóz, przewóz, wyładunek na terenie budowy i poza nim) wraz z kosztami jednorazowymi (sprowadzenie sprzętu na plac budowy i z powrotem, montaż i demontaż na stanowisku pracy),
- zysk kalkulacyjny zawierający ewentualne ryzyko Wykonawcy z tytułu innych wydatków, które mogą być poniesione w czasie realizacji robót i w okresie gwarancyjnym,
- podatki obliczone zgodnie z obowiązującymi przepisami,
- koszty pośrednie, w skład, których wchodzi:
 - **Koszty własne:**
 - płace personelu, kierownictwa budowy, pracowników nadzoru, osób sprząających i porządkujących otoczenie, dozoru geodezyjnego, osób wykonujących badania radiologiczne – (płace obejmują koszty socjalne, płace dodatkowe, odpisy na fundusze, ubezpieczenia itd.)
 - koszty związane z podróżami personelu i kierownictwa oraz innych osób związanych z budową,
 - pełne koszty zarządu
 - wynagrodzenia bezosobowe. które wg Wykonawcy obciążają daną budowę,
 - wszelkie ubezpieczenia majątkowe, koszty za zniszczenia, czynsze

- urządzenie i eksploatacja oraz zamknięcie zaplecza budowy (w tym doprowadzeniu energii, wody i innych mediów, budowy dróg dojazdowych w przypadku gdy nie są częścią projektu, zabezpieczenia materiałów przed słońcem lub deszczem, organizacja pomieszczenia biurowego, magazyny, obiekty itp.),
 - koszty zużycia sprzętu(sprzętów), przeglądów, amortyzacji, napraw, konserwacji, tankowania
 - koszty bezpieczeństwa i higieny pracy i ppoż (w tym środki ochrony osobistej, wyposażenie stanowisk, środki higieniczne, lecznicze i sanitarne)
 - koszty oznakowania robót,
 - koszty zużycia materiałów oraz energii na cele administracyjne i nieprodukcyjne budowy
 - koszt usług obcych na rzecz budowy (np. koszty obcych nadzorów lub odbiorów) ,
 - opłaty za dzierżawę zaplecza budowy, placów, chodników i bocznic,
 - koszt ekspertyz, ocen, opinii dotyczących wykonanych robót,
 - koszty zarządu przedsiębiorstwa Wykonawcy,
 - koszty wszelkich uzgodnień,
 - koszty za zajęcie pasa drogowego i towarzyszące wprowadzeniu organizacji ruchu zastępczego i docelowego,
 - opłaty telefoniczne i informatyczne,
 - opłaty graniczne, cła, akcyzy i inne opłaty należne,
 - koszty przemieszczania materiałów lub sprzętów.
- ***Koszty związane z umową** - Koszt dostosowania się do wymagań warunków umowy i wymagań ogólnych zawartych w D-M-00.00.00 oraz koszty które mogą wystąpić w trakcie robót budowlanych a nie wyszczególnione w formularzu ofertowym.
 - **Koszty związane z robotami:**
 - koszty robót przygotowawczych (np. inwentaryzacja, niwelacja, zabezpieczenie drzew, utrzymanie czystości nawierzchni dróg na wyjazdach z placu budowy),
 - koszty odwodnienia (pompowanie, drenáže tymczasowe itp.),
 - koszty montażów i demontażów szalunków,
 - koszty oznakowania i zabezpieczenia robót przed osobami trzecimi,
 - koszty wywozu i składowania na składowisku odpadów materiałów z rozbiórki i robót ziemnych,
 - koszty geodezyjne nieujęte w opisach zakresów robót wskazanych w przedmiarze lub formularzu ofertowym,
 - budowa objazdów i przejazdów oraz wdrożenia organizacji ruchu o których mowa w pkt 9.2.2,
 - koszty opracowań i uzgodnień dokumentacji przedwykonawczych (np. inwentaryzacja, PZJ, ochrona znaków geodezyjnych, aktualizacja dokumentacji) itp.
 - powykonawczych (np. mapa, inwentaryzacja powykonawcza),
 - koszty badań jakości materiałów, robót i prób odbiorowych przewidzianych w specyfikacjach technicznych,
 - aktualizacja, uzgodnienie i wdrożenie organizacji ruchu docelowego (w trakcie trwania budowy lub przed jej rozpoczęciem)
 - koszt robót lub czynności wynikający z decyzji o uwarunkowaniach środowiskowych
 - koszty rekultywacji lub uporządkowania terenu po zakończonych robotach

Niektóre koszty uszczegółowiono i wymieniono w punkcie 9.4nieniejsze ST.

*koszty związane z umową mogą zostać wyodrębnione przez Zamawiającego jako osobne pozycje do przedmiarowania i kalkulacji jednostkowej lub ryczałtowej.

Cena jednostkowa zaproponowana przez Wykonawcę w kosztorysie ofertowym za dany element budowli jest ostateczna i wyklucza możliwość żądania dodatkowej zapłaty za wykonanie robót objętych daną pozycją kosztorysową za wyjątkiem przypadków omówionych w warunkach umowy. W przypadku wystąpienia robót dodatkowych, tj. takich których nie można było przewidzieć w trakcie wykonania projektu, specyfikacje techniczne oraz dokumentacja rozliczeniowa winna być wykonana wg odrębnej umowy, chyba, że umowa przewiduje sposób rozliczenia robót dodatkowych. Dodatkowe specyfikacje techniczne bądź dokumentację projektową powinien wykonać Projektant za dodatkową odpłatnością.

W/w dokumenty mogą być sporządzone przez Wykonawcę w porozumieniu z Inżynierem Budowy i po uzyskaniu akceptacji rozwiązań przez Projektanta. Koszty wykonania dokumentacji i specyfikacji ponosi Zamawiający.

9.2.2 Objazdy, przejazdy i organizacja ruchu

a) Koszty wybudowania objazdów/przejazdów/ organizacji ruchu

- opracowanie oraz uzgodnienie z odpowiednimi instytucjami projektu organizacji ruchu na czas trwania budowy, oraz jego aktualizację stosownie do postępu robót,
- wdrożenie projektu organizacji ruchu
- prowadzenie robót systemem połówkowym jeżeli tak będzie wynikało z konieczności utrzymania ruchu,
- ustawienie tymczasowego oznakowania i oświetlenia zgodnie z zatwierdzonym projektem organizacji ruchu i wymaganiami bezpieczeństwa ruchu,
- opłaty za zajęcia terenu
- przygotowanie terenu,
- konstrukcję tymczasowej nawierzchni, ramp, chodników, krawężników, barier, oznakowań i drenażu,
- tymczasową przebudowę urządzeń obcych
- powiadamianie właściwych jednostek o zmianach organizacji ruchu

b) Koszt utrzymania objazdów/przejazdów i organizacji ruchu obejmuje:

- oczyszczanie, przestawienie, przykrycie i usunięcie tymczasowych oznakowań pionowych, poziomych, barier i świateł,
- utrzymanie płynności ruchu publicznego.

c) Koszt likwidacji objazdów/przejazdów i organizacji ruchu obejmuje:

- usunięcie wbudowanych materiałów i oznakowania,
- naprawa i doprowadzenie do stanu pierwotnego wszelkich dróg dojazdowych służących do transportu technologicznego oraz stanowiących objazdy,
- doprowadzenie terenu do stanu pierwotnego.

W przypadku organizacji ruchu tymczasowego oznakowanie musi być czytelne, posiadać minimalny stopień zużycia (nie dopuszcza się zastosowania oznakowania pogiętego i połamanego, z ostrymi lub naderwanymi krawędziami), niepro wizoryczne mocowania do słupków oraz stabilne fundamenty (obciążenie stojaków z workami z piaskiem tylko w miejscach sporadycznego ruchu pieszego i samochodowego)

Za szkody powstałe z przyczyn związanych z niewłaściwym montażem oznakowania (bez ingerencji osób trzecich) odpowiada Wykonawca.

Na etapie postępowania przetargowego Zamawiający może zmienić kryterium zakwalifikowania wymienionych powyżej kosztów i zażądać odrębnej wyceny jednostkowej bądź może zdecydować o niekwalifikowaniu kosztów do kosztów robót budowlanych.

9.3. Zakres wyznaczenia i/lub odtworzenia trasy w terenie oraz zabezpieczenia i odtworzenia punktu osnowy geodezyjnej.

Zakres robót przypadający na wyznaczenie i /lub odtworzenie 1 km trasy w terenie obejmuje:

- wyznaczenie punktów głównych osi trasy i punktów wysokościowych (reperów)
- uzupełnienie osi trasy dodatkowymi punktami,
- wyznaczenie dodatkowych punktów wysokościowych,
- wyznaczenie przekrojów poprzecznych z ewentualnym wytyczeniem dodatkowych przekrojów,
- wyznaczenie urządzeń infrastruktury drogowej i urządzeń podziemnych
- wykonanie pomiarów bieżących w miarę postępu robót, zgodnie z Dokumentacją Projektową.
- zastabilizowanie punktów w sposób trwały, ochrona ich przed zniszczeniem i oznakowanie ułatwiające odszukanie i ewentualne odtworzenie.
- opracowanie szkiców z pomiarów,
- zabezpieczenie i odtworzenie punktów osnowy geodezyjnej,

Uznaje się, że wszystkie koszty związane z wypełnieniem wymagań określonych powyżej nie podlegają odrębnej zapłacie i są uwzględnione we wskaźniku kosztów pośrednich i tym samym w cenie umowy.

10. PRZEPISY ZWIĄZANE

- Ustawa z dnia 07 lipca 1994 r. – Prawo budowlane. Obwieszczenie Marszałka Sejmu RP z dnia 21.11.2003 r. (Jednolity tekst Dz.U.2013.1409 z późn zm).
- Rozporządzenie Ministra Gospodarki Przestrzennej i Budownictwa z dnia 21.02.1995 r. w sprawie rodzaju i zakresu opracowań geodezyjno – kartograficznych oraz czynności geodezyjnych obowiązujących w budownictwie. (Dz.U.95.25.133)
- Rozporządzenie Ministra Infrastruktury z dnia 26.06.2002 r. w sprawie dziennika budowy, montażu i rozbiórki, tablicy informacyjnej oraz ogłoszenia zawierającego dane dotyczące bezpieczeństwa pracy i ochrony zdrowia. (Dz.U.02.108.953)
- Rozporządzenie Ministra Infrastruktury z dnia 23.06.2003 r. w sprawie informacji dotyczącej bezpieczeństwa i ochrony zdrowia oraz planu bezpieczeństwa i ochrony zdrowia. (Dz.U.03.120.1126)
- Ustawa z dnia 16 kwietnia 2004 r. o wyrobach budowlanych. (Dz.U.04.92.881)
- Rozporządzenie Ministra Infrastruktury z dnia 11.08.2004 r. w sprawie sposobów deklarowania zgodności wyrobów budowlanych oraz sposobu znakowania ich znakiem budowlanym (Dz.U.04.198.2041)
- Rozporządzenie Ministra Infrastruktury z dnia 14.10.2004 r. w sprawie europejskich aprobat technicznych oraz polskich jednostek organizacyjnych upoważnionych do ich wydawania. (Dz.U.04.237.2375)
- Rozporządzenie Ministra Infrastruktury z dnia 8.11.2004 r. w sprawie aprobat technicznych oraz jednostek organizacyjnych upoważnionych do ich wydawania. (Dz.U.04.249.2497)
- Ustawa z dnia 17.05.1989 r. – Prawo geodezyjne i kartograficzne. Jednolity tekst: (Dz.U.2010.193.1287)
- Rozporządzenie Ministra Spraw Wewnętrznych i Administracji z dnia 17.05.1999 r. w sprawie określenia rodzajów materiałów stanowiących państwowy zasób geodezyjny i kartograficzny, sposobu i trybu gromadzenia i wyłączenia z zasobu oraz udostępniania zasobu- (Dz.U.99.49.493)
- Rozporządzenie Ministra Rozwoju Regionalnego i Budownictwa z dnia 2.04.2001 r. w sprawie geodezyjnej ewidencji sieci uzbrojenia terenu oraz zespołów uzgadniania dokumentacji projektowej- (Dz.U.01.38.455)
- Ustawa z dnia 26 czerwca 1974 r. – Kodeks pracy. (dział dziesiąty dot. BHP) Jednolity tekst: (Dz.U.98.21.94)
- Rozporządzenie Ministra Komunikacji oraz Administracji Gospodarki Terenowej i Ochrony Środowiska z dnia 10.02.1977 r. w sprawie bezpieczeństwa i higieny pracy przy wykonywaniu robót drogowych i mostowych (Dz.U.77.7.30)
- Ustawa z dnia 24.08.1991 r. o ochronie przeciwpożarowej. Jednolity tekst (Dz.U.2009.178.1380)
- Ustawa z dnia 21.12.2000 r. o dozorcze technicznym. (Dz.U.2013.963)
- Ustawa z dnia 21.03.1985 r. o drogach publicznych. Jednolity tekst (Dz.U.2013.260)
- Ustawa z dnia 23.07.2003 r. o ochronie zabytków i opiece nad zabytkami. (Dz.U.03.162.1568)
- Ustawa z dnia 30.08.2002 r. o systemie oceny zgodności. Jednolity tekst Dz.U.2010.138.935
- Ustawa o odpadach z dnia 14 grudnia 2012 (Dz.U. Nr 2013.21)
- Ustawa z dnia 29 stycznia 2004 r. – Prawo zamówień publicznych Jednolity tekst (Dz.U.2013.907)
- Ustawa z dnia 27 kwietnia 2001 r. – Prawo ochrony środowiska Jednolity tekst (Dz.U.2013.1232)
- Rozporządzenie Ministra Infrastruktury z dnia 2 grudnia 2002 r.- w sprawie systemów oceny zgodności wyrobów budowlanych oraz sposobu ich oznaczania znakowaniem CE (Dz. U. Nr 209, poz. 1779)
- Rozporządzenie Ministra Pracy i Polityki Społecznej z dnia 26 września 1997 r. w sprawie ogólnych przepisów bezpieczeństwa i higieny pracy (Dz.U. Nr 169, poz. 1650)
- Rozporządzenie Ministra Infrastruktury z dnia 6 lutego 2003 r. – w sprawie bezpieczeństwa i higieny pracy podczas wykonywania robót budowlanych (Dz. U. Nr 47, poz. 401)
- Rozporządzenie Ministra Infrastruktury z dnia 23 czerwca 2003 r. – w sprawie informacji dotyczącej bezpieczeństwa i ochrony zdrowia oraz planu bezpieczeństwa i ochrony zdrowia (Dz. U. Nr 120, poz.1126)
- Rozporządzenie Ministra Infrastruktury z dnia 2 września 2004 r. – w sprawie szczegółowego zakresu i formy dokumentacji projektowej, specyfikacji technicznych wykonania i odbioru robót budowlanych oraz programu funkcjonalno – użytkowego (Dz. U. Nr 202, poz. 2072)
- Rozporządzenie Ministra Infrastruktury z dnia 11 sierpnia 2004 r. – w sprawie sposobu deklarowania wyrobów budowlanych oraz sposobu znakowania ich znakiem budowlanym (Dz. U. Nr 198, poz. 2041)
- Rozporządzenie Ministra Infrastruktury z dnia 27 sierpnia 2004 r.- zmieniające rozporządzenie w sprawie dziennika budowy, montażu i rozbiórki, tablicy informacyjnej oraz ogłoszenia zawierającego dane dotyczące bezpieczeństwa i ochrony zdrowia (Dz. U. Nr 198, poz. 2042)
- Rozporządzenie Ministrów Infrastruktury oraz Spraw Wewnętrznych i Administracji z dnia 31 lipca 2002 w sprawie znaków i sygnałów drogowych – Dz. U. Nr 170 z dnia 12 października 2002 r., poz. 1393.
- Rozporządzenie Ministra Infrastruktury z dnia 3 lipca 2003r. w sprawie szczegółowych warunków technicznych dla znaków i sygnałów drogowych oraz urządzeń bezpieczeństwa ruchu drogowego i warunków ich umieszczania na drogach poz. 2181 Dziennik Ustaw z dnia 23 grudnia 2003r. Nr 220.
- Rozporządzenie Ministra Infrastruktury z dnia 23.09.2003r w sprawie szczegółowych warunków zarządzania ruchem na drogach oraz wykonywania nadzoru nad tym zarządzaniem – Dz. U. Nr 177 – poz. 1729.
- Ustawa z dnia 20 czerwca 1997r. prawo o ruchu drogowym (Dz. U. z 2005r. Nr 108, poz.908, tekst jednolity).
- Rozporządzenie Ministra Administracji i Cyfryzacji z dnia 12.02.2013 w sprawie bazy danych geodezyjnej ewidencji sieci uzbrojenia terenu, bazy danych obiektów topograficznych oraz mapy zasadniczej – Dz. U. Nr 21 – poz. 383.

10.1 Instrukcje i akty związane z obsługą geodezyjną

1. Instrukcja techniczna 0-1. Ogólne zasady wykonywania prac geodezyjnych.
2. Instrukcja techniczna G-3. Geodezyjna obsługa inwestycji, GUGiK-1979.
3. Instrukcja techniczna G-I. Geodezyjna osnowa pozioma, GUGiK-1978.
4. Instrukcja techniczna G-2. Wysokościowa osnowa geodezyjna, GUGiK-1983.

5. Instrukcja techniczna G-4. Pomiary sytuacyjne i wysokościowe, GUGiK-1979.
6. Wytyczne techniczne G-3.2. Pomiary realizacyjne, GUGiK-1983.
7. Wytyczne techniczne G-3.1. Osnowy realizacyjne, GUGiK-1

10.2 Normy

Normy podano w przepisach związanych w specyfikacjach szczegółowych .

Uwaga: Mając na myśli słowo „Ustawy” należy je łączyć odpowiednimi aktami wykonawczymi dotyczącymi wykonania i odbioru robót budowlanych
Z uwagi na znaczną ilość zmian w zakresie Polskich Norm oraz zmiany w prawodawstwie wszystkie roboty należy prowadzić zgodnie z normami i przepisami prawnymi obowiązującymi (aktualnymi) w momencie wykonywania robót budowlanych

Załącznik nr 1

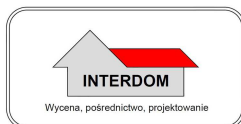
Założenia do planu bezpieczeństwa i ochrony zdrowia (BiOZ)

Przed przystąpieniem do robót remontowych kierownik budowy powinien sporządzić: Plan bezpieczeństwa i ochrony zdrowia zgodnie z wymogami ustawy z dnia 7 lipca 1994 r. Prawo budowlane (Dz. U. z 2000 r. Nr 106, poz. 1126, Nr 109, poz. 1157 i Nr 120, poz. 1268, z 2001 r. Nr 5, poz. 42, Nr 100, poz. 1085, Nr 110, poz. 1190, Nr 115, poz. 1229, Nr 129, poz. 1439, Nr 154, poz. 1800, z 2002 r. Nr 74, poz. 676 oraz z 2003 r. Nr 80, poz. 718) oraz Rozporządzenia Ministra Infrastruktury z dnia 27 sierpnia 2002 r. w sprawie szczegółowego zakresu i formy planu bezpieczeństwa i ochrony zdrowia oraz szczegółowego zakresu rodzajów robót budowlanych, stwarzających zagrożenia bezpieczeństwa i zdrowia ludzi (Dz. U. Nr 151, poz. 1256).

W Planie bezpieczeństwa i ochrony zdrowia należy wymienić zakres robót w kolejności ich realizacji (na podstawie danych z projektu wykonawczego).

W planie BiOZ należy:

- wymienić istniejące obiekty budowlane,
- wymienić elementy zagospodarowania terenu mogące stwarzać zagrożenie bezpieczeństwa i zdrowia ludzi,
- wymienić przewidywane zagrożenia mogące wystąpić podczas realizacji robót - podać skalę, rodzaj, miejsce i czas ich wystąpienia:
 - skaleczenie/upadek (podczas wszystkich prac),
 - poparzenia,
 - potrącenie przez poruszające się po budowie pojazdy i maszyny,
 - osunięcie się ziemi w wykopach podczas robót ziemnych,
 - wypadki i kolizje drogowe podczas wykonywania prac pod ruchem,
 - natknięcie się na przedmioty niebezpieczne niewiadomego pochodzenia podczas wykonywania prac ziemnych (niewypały),
 - inne,
- podać sposób wydzielenia, oznakowania i zabezpieczenia miejsc prowadzenia robót,
- określić wytyczne do prowadzenia instruktażu pracowników przed przystąpieniem do pracy i realizacji robót szczególnie niebezpiecznych:
 - instruktaż ogólny przed przystąpieniem pracownika do pracy prowadzi służba bhp,
 - instruktaż stanowiskowy prowadzi bezpośredni przełożony pracownika (kierownik budowy, majster). Instruktaż stanowiskowy należy przeprowadzić przy każdorazowej zmianie stanowiska pracy przez pracownika,
- przy pracach szczególnie niebezpiecznych, wymagających szczególnej sprawności psychofizycznej i prace, które powinny być wykonane co najmniej przez 2 osoby (oznakowanie i remont dróg na odcinkach niezamkniętych dla ruchu), bezpośredni przełożony pracownika obowiązany jest każdorazowo przed przystąpieniem do pracy omówić warunki pracy, a w szczególności, gdy uległy one zmianie,



- bezpośredni przełożony zobowiązany jest każdorazowo powiadomić wszystkich pracowników o zmianie warunków na budowie przed przystąpieniem do pracy,
- w razie wystąpienia zagrożenia dla zdrowia lub życia pracownika lub osób znajdujących się w strefie zagrożenia, prace należy natychmiast przerwać, ostrzec zagrożone osoby i zawiadomić o tym fakcie przełożonego,
- wykonywanie prac bez środków ochrony osobistej tam, gdzie są one wymagane jest zabronione - odpowiedzialny kierownik budowy,
- nadzór nad wykonywaniem prac szczególnie niebezpiecznych należy powierzyć osobom przeszkolonym z zakresu bhp (kierownikowi budowy, majstrowi). Nadzorujący odpowiedzialny jest za bezpieczne wykonywanie tych prac,
- podać informacje dotyczące rodzajów materiałów niebezpiecznych, sposób ich transportu, przechowywania i zabezpieczenia,
- podać wytyczne organizacyjno - techniczne zapobiegające niebezpieczeństwom wynikającym z wykonywania prac w strefach szczególniego zagrożenia:

Maszyny i urządzenia

- każda maszyna i urządzenie musi posiadać DTR,
- maszyny i urządzenia, które podlegają dozorowi technicznemu eksploatowane na budowie powinny posiadać dokumenty uprawniające do ich eksploatacji,
- maszyny poruszające się po budowie winny posiadać sygnalizator cofania,
- wszelkie instrukcje i oznaczenia muszą być w języku polskim,
- każdorazowo przed przystąpieniem do pracy sprawdzić stan techniczny sprzętu oraz czy uruchomienie go nie zagraża innym pracownikom,
- do pracy na budowie może być dopuszczony jedynie sprzęt sprawny technicznie,

Roboty ziemne

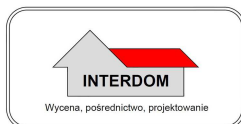
- w razie prowadzenia robót ziemnych w bezpośrednim sąsiedztwie instalacji wodociągowej, kanalizacyjnej, elektrycznej, gazowej, itp. należy określić bezpieczną odległość (w pionie i w poziomie), w jakiej mogą być wykonywane te roboty i zapewnić nad nimi fachowy nadzór techniczny. Odległości te określa kierownictwo robót w porozumieniu z właściwymi jednostkami, w których zarządzie lub użytkowaniu znajdują się te instalacje,
- w razie przypadkowego odkrycia w trakcie wykonywania robót ziemnych instalacji jw., należy niezwłocznie przerwać prace do czasu ustalenia pochodzenia tych instalacji i określenia, czy i w jaki sposób możliwe jest w tym miejscu dalsze bezpieczne prowadzenie robót,
- w razie ujawnienia podczas prac niewypałów lub przedmiotów trudnych do identyfikacji, prace należy przerwać, a miejsca niebezpieczne ogrodzić i oznakować napisami ostrzegawczymi,
- przy wykonywaniu robót ziemnych sprzętem zmechanizowanym należy wyznaczyć w terenie strefę niebezpieczną,
- przy zagęszczaniu nasypu za pomocą walców drogowych odległość walca od górnej krawędzi nie może przekroczyć 0,5 m,
- w czasie wałowania nasypu zabrania się wykonywania jakichkolwiek innych prac,
- przy wykonywaniu robót ziemnych sprzętem zmechanizowanym należy wyznaczyć w terenie strefę niebezpieczną,
- użytkowanie i posługiwanie się narzędziami powinno być zgodne z zaleceniami producenta,
- w razie stwierdzenia w czasie pracy uszkodzenia maszyny lub urządzenia należy je natychmiast zatrzymać, wyłączyć oraz zabezpieczyć przed osobami postronnymi i zgłosić ten fakt przełożonemu,
- maszyny i urządzenia niesprawne, uszkodzone lub będące w naprawie powinny być wycofane z użytku oraz wyraźnie oznakowane tablicami informacyjnymi i zabezpieczone w sposób uniemożliwiający ich uruchomienie,
- maszyn będących w ruchu nie wolno naprawiać, czyścić i smarować,
- wznowienie pracy maszyny lub urządzenia bez usunięcia awarii jest kategorięcznie zabronione.

Roboty rozbiórkowe

- przy robotach rozbiórkowych dróg należy wyznaczyć bezpieczną odległość od pracujących maszyn.

Roboty kanalizacyjne

- w razie prowadzenia robót kanalizacyjnych w bezpośrednim sąsiedztwie innych instalacji (np.: wodociągowej, kanalizacyjnej, elektrycznej, gazowej, itp.) należy określić bezpieczną odległość (w



pionie i w poziomie), w jakiej mogą być wykonywane te roboty i zapewnić nad nimi fachowy nadzór techniczny. Odległości te określa kierownictwo robót w porozumieniu z właściwymi jednostkami, w których zarządzie lub użytkowaniu znajdują się te instalacje,

- w razie przypadkowego odkrycia w trakcie wykonywania robót kanalizacyjnych instalacji jw., należy niezwłocznie przerwać prace do czasu ustalenia pochodzenia tych instalacji i określenia, czy i w jaki sposób możliwe jest w tym miejscu dalsze bezpieczne prowadzenie robót,
- przy wykonaniu robót kanalizacyjnych sprzętem zmechanizowanym należy wyznaczyć w terenie strefę niebezpieczną,
- użytkowanie i posługiwanie się narzędziami powinno być zgodne z zaleceniami producenta,
- w zależności od głębokości wykopu należy zabezpieczyć ściany wykopu przed zasypaniem poprzez wykonanie deskowania lub odpowiednie nachylenie ścian (w zależności od rodzaju gruntu).

Układanie nawierzchni drogowej

- szczególną ostrożność zachować podczas rozładunku masy asfaltowej do kosza układarki mas bitumicznych,
- przy wałowaniu nawierzchni asfaltowych, oczyszczaniu lub zwilżaniu kół walca, wykonywaniu robót uzupełniających w przypadku braku urządzeń mechanicznych, należy wykonywać te prace ręcznie stojąc z boku z zachowaniem daleko idącej ostrożności,
- szczególną ostrożność należy zachować w obrębie walców poruszających się w przód i w tył,
- pomosty robocze maszyn pracujących na budowie należy wyposażyć w poręcze i listwy zabezpieczające przed poślizgiem,
- skrapiacze bitumu przed rozpoczęciem pracy powinni natrzeć twarz, ręce i szyję maścią ochronną.

Prace szczególnie niebezpieczne

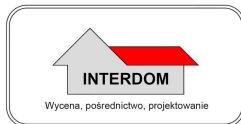
- przed przystąpieniem do prac o zwiększonym ryzyku wypadkowym należy udzielić pracownikom instruktażu, szczególnie tym, których ryzyko to dotyczy (bezpośredni przełożony),
- do prac jw. należy kierować pracowników doświadczonych, o wysokich kwalifikacjach zawodowych,
- nadzór nad tymi pracami powierzyć kierownikowi budowy lub majstrowi.

Oznakowanie budowy i ludzi

- budowę należy oznakować zgodnie z projektem organizacji ruchu na czas budowy,
- należy utrzymywać w czystości wszystkie znaki i tablice, którymi oznakowana jest budowa,
- w uzasadnionych przypadkach należy wyznaczyć pracownika z uprawnieniami do kierowania i wstrzymania ruchu pojazdów,
- należy zapewnić drogi dojazdowe dla służb ratowniczych (straż pożarna, pogotowie ratunkowe, inne służby ratownicze).
- na terenie budowy należy bezwzględnie nosić ubranie z listwami odblaskowymi lub kamizelki ochronne.

Pierwsza pomoc

- w razie poważnego wypadku należy zadzwonić pod numer służb ratowniczych,
- powiadamiając służby ratownicze należy podać następujące informacje:
 - swoje imię i nazwisko,
 - nazwę firmy i numer telefonu, z jakiego się dzwoni,
 - miejsce wypadku (kilometraż, drogi dojazdowe, punkty odniesienia),
 - liczbę poszkodowanych,
 - co się wydarzyło,
 - w jakim stanie jest poszkodowany (oddycha, porusza się, ma widoczne obrażenia, itd.),
- należy poczekać, aż służba ratownicza potwierdzi wyjazd do wypadku,
- należy zadbać o odpowiednią liczbę załogi, która pomoże dotrzeć służbom ratowniczym na miejsce wypadku,
- powiadomić o wypadku kierownika budowy odpowiedzialnego za roboty na danym odcinku, na którym zdarzył się wypadek,
- w razie wypadku ciężkiego, zbiorowego lub śmiertelnego, kierownictwo budowy obowiązane jest powiadomić PIP i Prokuraturę.



**„BUDOWA PARKINGU (MIEJSC POSTOJOWYCH) NA SAMOCHODY OSOBOWE WRAZ Z
KANALIZACJĄ DESZCZOWĄ PRZY URZĘDZIE MIEJSKIM W GRODKOWIE”**

Podać numery telefonów, na które należy dzwonić w razie zaistnienia wypadku lub innego zdarzenia na budowie

POGOTOWIE RATUNKOWE..... 999 lub 112
STRAŻ POŻARNA.....998 lub 112
POLICJA (tel. alarmowy)..... 997 lub 112
PASTWOWA INSPEKCJA PRACY.....
KIEROWNIK BUDOWY.....